

**Бухгалтерский баланс**  
на 30 сентября 2011 г.

Форма по ОКУД  
Дата ( число, месяц, год)


| Коды               |    |      |
|--------------------|----|------|
| 0710001            |    |      |
| 30                 | 09 | 2011 |
| 83763293           |    |      |
| ИНН 7816430057     |    |      |
| по ОКВЭД 74.12     |    |      |
| по ОКОПФ / ОКФС 47 |    |      |
| по ОКЕИ 384        |    |      |

Организация Открытое Акционерное Общество "Группа Компаний "Русское море" по ОКПО  
Идентификационный номер налогоплательщика  
Вид экономической деятельности  
Организационно-правовая форма / форма собственности  
**Открытое акционерное общество** / по ОКОПФ / ОКФС  
Единица измерения: в тыс. рублей по ОКЕИ

Местонахождение (адрес)  
192007, Санкт-Петербург г, Днепропетровская ул, Дом № 65

| Пояснения                     | Наименование показателя                                   | Код         | На 30            | На 31 декабря    | На 31 декабря    |
|-------------------------------|---|-------------|------------------|------------------|------------------|
|                               |   |             | сентября 2011 г. | 2010 г.          | 2009 г.          |
| <b>АКТИВ</b>                  |   |             |                  |                  |                  |
| <b>I. ВНЕОБОРОТНЫЕ АКТИВЫ</b> |   |             |                  |                  |                  |
|                               | Нематериальные активы                                     | 1110        | -                | -                | -                |
|                               | Результаты исследований и разработок                      | 1120        | -                | -                | -                |
|                               | Основные средства   | 1130        | 4 341            | 4 619            | 5 671            |
|                               | Доходные вложения в материальные ценности                 | 1140        | -                | -                | -                |
|                               | Финансовые вложения                                       | 1150        | 8 153 037        | 7 499 737        | 7 230 737        |
|                               | Отложенные налоговые активы                               | 1160        | 35               | 34               | 16 900           |
|                               | Прочие внеоборотные активы                                | 1170        | 393 999          | 6 386            | 70               |
|                               | <b>Итого по разделу I</b>                                 | <b>1100</b> | <b>8 551 412</b> | <b>7 510 776</b> | <b>7 253 378</b> |
| <b>II. ОБОРОТНЫЕ АКТИВЫ</b>   |   |             |                  |                  |                  |
|                               | Запасы  | 1210        | 61               | 41               | 128              |
|                               | Налог на добавленную стоимость по приобретенным ценностям | 1220        | 68 658           | 16               | -                |
|                               | Дебиторская задолженность                                 | 1230        | 81 839           | 55 639           | 166 302          |
|                               | Финансовые вложения                                       | 1240        | -                | 1 058 474        | -                |
|                               | Денежные средства   | 1250        | 2 589            | 65 601           | 1 150            |
|                               | Прочие оборотные активы                                   | 1260        | 1 942            | 23               | 39               |
|                               | <b>Итого по разделу II</b>                                | <b>1200</b> | <b>155 089</b>   | <b>1 179 794</b> | <b>167 619</b>   |
|                               | <b>БАЛАНС</b>   | <b>1600</b> | <b>8 706 501</b> | <b>8 690 570</b> | <b>7 420 997</b> |

| Показания     | Наименование показателя  | Код         | На 30<br>сентября 2011<br>г. | На 31 декабря<br>2010 г. | На 31 декабря<br>2009 г. |
|---------------|--|-------------|------------------------------|--------------------------|--------------------------|
| <b>ПАССИВ</b> |  |             |                              |                          |                          |
|               | <b>III. КАПИТАЛ И РЕЗЕРВЫ</b>  |             |                              |                          |                          |
|               | Уставный капитал (складочный капитал, уставный фонд, вклады товарищей) | 1310        | 7 953 765                    | 7 953 765                | 7 230 687                |
|               | Собственные акции, выкупленные у акционеров                            | 1320        | -                            | -                        | -                        |
|               | Переоценка внеоборотных активов  | 1340        | -                            | -                        | -                        |
|               | Добавочный капитал (без переоценки)                                    | 1350        | 609 669                      | 609 669                  | -                        |
|               | Резервный капитал  | 1360        | 9 805                        | 4 865                    | -                        |
|               | Нераспределенная прибыль (непокрытый убыток)                           | 1370        | 119 261                      | 121 393                  | 27 449                   |
|               | <b>Итого по разделу III</b>  | <b>1300</b> | <b>8 692 500</b>             | <b>8 689 692</b>         | <b>7 258 136</b>         |
|               | <b>IV. ДОЛГОСРОЧНЫЕ ОБЯЗАТЕЛЬСТВА</b>                                  |             |                              |                          |                          |
|               | Заемные средства   | 1410        | -                            | -                        | -                        |
|               | Отложенные налоговые обязательства                                     | 1420        | -                            | -                        | -                        |
|               | Резервы под условные обязательства                                     | 1430        | -                            | -                        | -                        |
|               | Прочие обязательства   | 1450        | -                            | -                        | -                        |
|               | <b>Итого по разделу IV</b>   | <b>1400</b> | <b>-</b>                     | <b>-</b>                 | <b>-</b>                 |
|               | <b>V. КРАТКОСРОЧНЫЕ ОБЯЗАТЕЛЬСТВА</b>                                  |             |                              |                          |                          |
|               | Заемные средства   | 1510        | -                            | -                        | 143 800                  |
|               | Кредиторская задолженность   | 1520        | 9 750                        | 616                      | 18 938                   |
|               | Доходы будущих периодов  | 1530        | -                            | -                        | -                        |
|               | Резервы предстоящих расходов   | 1540        | 4 251                        | -                        | -                        |
|               | Прочие обязательства   | 1550        | -                            | 262                      | 123                      |
|               | <b>Итого по разделу V</b>  | <b>1500</b> | <b>14 001</b>                | <b>878</b>               | <b>162 861</b>           |
|               | <b>БАЛАНС</b>  | <b>1700</b> | <b>8 706 501</b>             | <b>8 690 570</b>         | <b>7 420 997</b>         |



Руководитель  
(подпись)

Тарасов Тимофей  
Владимирович  
(расшифровка подписи)

Главный бухгалтер  
(подпись)  
Астахова Екатерина  
Юрьевна  
(расшифровка подписи)


31 октября 2011 г.

**Отчет о прибылях и убытках  
за Январь - Сентябрь 2011г.**

|   |  |                          |            |  |
|---|--|--------------------------|------------|--|
| Организация   | <b>Открытое Акционерное Общество "Группа Компаний "Русское море"</b> | Форма по ОКУД            | 0710002    |  |
| Идентификационный номер налогоплательщика           |  | Дата (число, месяц, год) | 30 09 2011 |  |
| Вид экономической деятельности                      | <b>Услуги</b>  | по ОКТО                  | 83783293   |  |
| Организационно-правовая форма / форма собственности | <b>Открытое акционерное общество</b>                                 | по ОКТО                  | 7816430057 |  |
| Единица измерения:                                  | <b>в рублях</b>  | по ОКЛФ / ОКФС           | 74,12      |  |
|   |  | по ОКЕИ                  | 47 16      |  |
|   |  |                          | 383        |  |

| Пояснения | Наименование показателя                     | Код  | За Январь - Сентябрь 2011г. |           | За Январь - Сентябрь 2010г. |  |
|-----------|---|------|-----------------------------|-----------|-----------------------------|--|
|           |   |      |                             |           |                             |  |
|           | Выручка                                     | 2110 | 155 671                     | 151 965   |                             |  |
|           | Себестоимость продаж                        | 2120 | (65 032)                    | (77 527)  |                             |  |
|           | Валовая прибыль (убыток)                    | 2100 | 60 639                      | 74 438    |                             |  |
|           | Коммерческие расходы                        | 2210 | -                           | -         |                             |  |
|           | Управленческие расходы                      | 2220 | (63 260)                    | (68 231)  |                             |  |
|           | Прибыль (убыток) от продаж                  | 2200 | (2 621)                     | 6 207     |                             |  |
|           | Доходы от участия в других организациях     | 2310 | -                           | -         |                             |  |
|           | Проценты к получению                        | 2320 | 12 558                      | 16 585    |                             |  |
|           | Проценты к уплате                           | 2330 | -                           | (103)     |                             |  |
|           | Прочие доходы                               | 2340 | 580                         | 56 129    |                             |  |
|           | Доходы от размещения акций                  | 2341 | -                           | 21 995    |                             |  |
|           | Прочие расходы                              | 2350 | (5 004)                     | (23 666)  |                             |  |
|           | Расходы от размещения акций                 | 2351 | -                           | (138 266) |                             |  |
|           | Прибыль (убыток) до налогообложения         | 2300 | 5 513                       | 128 881   |                             |  |
|           | Текущий налог на прибыль                    | 2410 | (2 706)                     | (10 195)  |                             |  |
|           | в т.ч. постоянные налоговые обязательства   | 2421 | 1 603                       | 1 283     |                             |  |
|           | Изменение отложенных налоговых обязательств | 2430 | -                           | (16 865)  |                             |  |
|           | Изменение отложенных налоговых активов      | 2450 | 1                           | -         |                             |  |
|           | Прочее                                      | 2460 | -                           | -         |                             |  |
|           | Чистая прибыль (убыток)                     | 2400 | 2 808                       | 101 823   |                             |  |

| Пояснения | Наименование показателя   | Код  | За Январь - Сентябрь 2011г. | За Январь - Сентябрь 2010г. |
|-----------|---|------|-----------------------------|-----------------------------|
|           | <b>СПРАВочно</b>  |      |                             |                             |
|           | Результат от переоценки внеоборотных активов, не включаемый в чистую прибыль (убыток) периода | 2510 | -                           | -                           |
|           | Результат от прочих операций, не включаемый в чистую прибыль (убыток) периода                 | 2520 | -                           | -                           |
|           | Совокупный финансовый результат периода   | 2500 | 2 808                       | 101 823                     |
|           | Базовая прибыль (убыток) на акцию   | 2900 | -                           | -                           |
|           | Разводненная прибыль (убыток) на акцию  | 2910 | -                           | -                           |



Руководитель

(подпись)

Тарасов Тимофей

Владимирович

(расшифровка подписи)

Главный бухгалтер

(подпись)

Асхадова Екатерина

Юрьевна

(расшифровка подписи)

31 октября 2011 г.

Форма по КНД 1166007

Место штампа  
налогового органа

Открытое акционерное  
общество "Группа компаний  
"Русское море",  
7816430057/781601001  
(полное наименование  
организации, ИНН/КПП;  
Ф.И.О. индивидуального  
предпринимателя (физического  
лица), ИНН (при наличии))

## Извещение

о вводе сведений, указанных в налоговой  
декларации (расчете)

Налоговый орган

7816

настоящим документом

(код налогового органа)

подтверждает, что Открытое акционерное общество "Группа компаний  
"Русское море", 7816430057/781601001

(полное наименование организации, ИНН/КПП; ФИО  
индивидуального предпринимателя (физического лица),  
ИНН (при наличии))

в налоговой декларации (расчете)

Бухгалтерская отчетность, 0710099, 0, 33, 2011

(наименование и КНД налоговой декларации, вид документа  
(номер корректировки), отчетный (налоговый) период, отчетный год)  
представленной NO\_VN0TCH\_7816\_7816\_7816430057781601001 201111031\_ddocsb8d1  
в файле -с0dd-40ae-a6f4-d65b116c3d8c  
(наименование файла)

не содержится ошибок (противоречий).


Должностное лицо

(должность)

(подпись)

(Ф.И.О.)

М.П.

 Данный документ заверен ЭЦП следующих субъектов:  
руководство (Самушенко Татьяна Владимировна)

Утверждена  
Приказом ФНС России  
от "25" февраля 2009 г. N ММ-7-6/850

Место штампа  
налогового органа

Открытое акционерное  
общество "Группа компаний  
"Русское море",  
7816430057/781601001  
(реквизиты налогоплательщика  
(представитель) :  
- полное наименование  
организации, ИНН/КПП;  
- Ф.И.О. индивидуального  
предпринимателя (физического  
лица), ИНН (при наличии) )

Квитанция  
о приеме налоговой декларации (расчета)  
в электронном виде

7816, Межрайонная  
ИФНС России №27 по  
Санкт-Петербургу      настоящим документом подтверждает, что  
(наименование и код  
налогового органа)

Открытое акционерное общество "Группа компаний "Русское  
море", 7816430057/781601001

(полное наименование организации, ИНН/КПП; ФИО индивидуального  
предпринимателя (физического лица), ИНН (при наличии) )  
представил(а) 31.10.2011 в 15.07.00 налоговую декларацию (расчет)

Бухгалтерская отчетность, 0710099, 0, 33, 2011  
(наименование налоговой декларации, вид документа, отчетный период,  
отчетный год)

NO\_VUNOTCH\_7816\_7816\_7816430057781601001\_20111031\_dd0cb8d1-c0dd-  
40ae-a6f4-d65b116c3d8c  
(наименование файла)

в налоговый орган 7816, Межрайонная ИФНС России №27 по Санкт-Петербургу,  
(наименование и код налогового органа)  
которая поступила 31.10.2011 и принята налоговым органом 31.10.2011,  
регистрационный номер 27591074

Должностное лицо  
(наименование налогового органа)

(классный чин)      М.П.      (подпись)      (Ф.И.О.)

**Данный документ** заверен ЭЦП следующих субъектов:  
руководство (Самушенок Татьяна Владимировна)