

ПАО «Русская Аквакультура»

Неаудированная промежуточная сокращенная
консолидированная финансовая отчетность
за шесть месяцев, закончившихся
30 июня 2020 года

ПАО «РУССКАЯ АКВАКУЛЬТУРА»

СОДЕРЖАНИЕ

	Страница
ЗАЯВЛЕНИЕ РУКОВОДСТВА ОБ ОТВЕТСТВЕННОСТИ ЗА ПОДГОТОВКУ И УТВЕРЖДЕНИЕ НЕАУДИРОВАННОЙ ПРОМЕЖУТОЧНОЙ СОКРАЩЕННОЙ КОНСОЛИДИРОВАННОЙ ФИНАНСОВОЙ ОТЧЕТНОСТИ ЗА ШЕСТЬ МЕСЯЦЕВ, ЗАКОНЧИВШИХСЯ 30 ИЮНЯ 2020 ГОДА	1
ЗАКЛЮЧЕНИЕ ПО РЕЗУЛЬТАТАМ ОБЗОРНОЙ ПРОВЕРКИ ПРОМЕЖУТОЧНОЙ СОКРАЩЕННОЙ КОНСОЛИДИРОВАННОЙ ФИНАНСОВОЙ ОТЧЕТНОСТИ	2-3
НЕАУДИРОВАННЫЙ ПРОМЕЖУТОЧНЫЙ СОКРАЩЕННЫЙ КОНСОЛИДИРОВАННЫЙ ОТЧЕТ О ФИНАНСОВОМ ПОЛОЖЕНИИ	4
НЕАУДИРОВАННЫЙ ПРОМЕЖУТОЧНЫЙ СОКРАЩЕННЫЙ КОНСОЛИДИРОВАННЫЙ ОТЧЕТ О СОВОКУПНОМ ДОХОДЕ	5
НЕАУДИРОВАННЫЙ ПРОМЕЖУТОЧНЫЙ СОКРАЩЕННЫЙ КОНСОЛИДИРОВАННЫЙ ОТЧЕТ О ДВИЖЕНИИ ДЕНЕЖНЫХ СРЕДСТВ	6-7
НЕАУДИРОВАННЫЙ ПРОМЕЖУТОЧНЫЙ СОКРАЩЕННЫЙ КОНСОЛИДИРОВАННЫЙ ОТЧЕТ ОБ ИЗМЕНЕНИЯХ В КАПИТАЛЕ	8
ПРИМЕЧАНИЯ К НЕАУДИРОВАННОЙ ПРОМЕЖУТОЧНОЙ СОКРАЩЕННОЙ КОНСОЛИДИРОВАННОЙ ФИНАНСОВОЙ ОТЧЕТНОСТИ	9-26

ПАО «РУССКАЯ АКВАКУЛЬТУРА»

ЗАЯВЛЕНИЕ ОБ ОТВЕТСТВЕННОСТИ РУКОВОДСТВА ЗА ПОДГОТОВКУ И УТВЕРЖДЕНИЕ НЕАУДИРОВАННОЙ ПРОМЕЖУТОЧНОЙ СОКРАЩЕННОЙ КОНСОЛИДИРОВАННОЙ ФИНАНСОВОЙ ОТЧЕТНОСТИ ЗА ШЕСТЬ МЕСЯЦЕВ, ЗАКОНЧИВШИХСЯ 30 ИЮНЯ 2020 ГОДА

Руководство Группы несет ответственность за подготовку неаудированной промежуточной сокращенной консолидированной финансовой отчетности, достоверно отражающей финансовое положение ПАО «Русская Аквакультура» («Компания») и его дочерних предприятий (вместе – «Группа»), по состоянию на 30 июня 2020 года, а также результаты ее деятельности, движение денежных средств и изменения в капитале за шесть месяцев, закончившихся на указанную дату, в соответствии с Международным стандартом бухгалтерского учета 34 «Промежуточная финансовая отчетность» («МСФО (IAS) 34»).

При подготовке промежуточной сокращенной консолидированной финансовой отчетности руководство несет ответственность за:

- обеспечение правильного выбора и применение принципов учетной политики;
- представление информации, в т.ч. данных об учетной политике, в форме, обеспечивающей уместность, достоверность, сопоставимость и понятность такой информации;
- раскрытие дополнительной информации в случаях, когда выполнения требований МСФО (IAS) 34 оказывается недостаточно для понимания пользователями отчетности того воздействия, которое те или иные сделки, а также прочие события или условия оказывают на консолидированное финансовое положение и консолидированные финансовые результаты деятельности Группы;
- оценку способности Группы продолжать деятельность в обозримом будущем.

Руководство также несет ответственность за:


- разработку, внедрение и обеспечение функционирования эффективной и надежной системы внутреннего контроля во всех компаниях Группы;
- ведение учета в форме, позволяющей раскрыть и объяснить операции Группы, а также предоставить на любую дату информацию достаточной точности о неаудированной промежуточной сокращенной консолидированной финансовой отчетности Группы и обеспечить соответствие данной неаудированной промежуточной сокращенной консолидированной финансовой отчетности требованиям МСФО (IAS) 34;
- обеспечение соответствия бухгалтерского учета требованиям законодательства и стандартов бухгалтерского учета тех стран, в которых расположены предприятия Группы;
- принятие всех доступных мер для обеспечения сохранности активов Группы; и
- выявление и предотвращение фактов мошенничества и прочих злоупотреблений.

От имени руководства Группы настоящая промежуточная сокращенная консолидированная финансовая отчетность за шесть месяцев, закончившихся 30 июня 2020 года, была утверждена к публикации 31 августа 2020 года:

От имени руководства



И. Соснов
Генеральный директор



А. Баранов
Заместитель генерального
директора по экономике и финансам

ЗАКЛЮЧЕНИЕ ПО РЕЗУЛЬТАТАМ ОБЗОРНОЙ ПРОВЕРКИ ПРОМЕЖУТОЧНОЙ СОКРАЩЕННОЙ КОНСОЛИДИРОВАННОЙ ФИНАНСОВОЙ ОТЧЕТНОСТИ

Аktionерам и Совету директоров Публичного Акционерного Общества «Русская Аквакультура»

Введение


Мы провели обзорную проверку прилагаемого промежуточного сокращенного консолидированного отчета о финансовом положении ПАО «Русская Аквакультура» и его дочерних предприятий (вместе – «Группа») по состоянию на 30 июня 2020 года, и связанных с ним промежуточных консолидированных отчетов о совокупном доходе, изменениях в капитале и движении денежных средств за шесть месяцев, закончившихся на эту дату, а также выборочных пояснительных примечаний. Руководство несет ответственность за подготовку и представление данной промежуточной сокращенной консолидированной финансовой отчетности в соответствии с МСФО (IAS) 34 «Промежуточная финансовая отчетность». Наша ответственность заключается в формировании вывода о данной промежуточной сокращенной консолидированной финансовой отчетности на основе проведенной нами обзорной проверки.

Объем обзорной проверки

Мы провели обзорную проверку в соответствии с Международным стандартом обзорных проверок 2410 «Обзорная проверка промежуточной финансовой информации, выполняемая независимым аудитором организации». Обзорная проверка промежуточной консолидированной финансовой информации включает в себя направление запросов в первую очередь лицам, ответственным за финансовые вопросы и вопросы бухгалтерского учета, а также применение аналитических и других процедур обзорной проверки. Объем обзорной проверки значительно меньше объема аудита, проводимого в соответствии с Международными стандартами аудита, и поэтому обзорная проверка не дает нам возможности получить уверенность в том, что нам станут известны все значимые вопросы, которые могли бы быть выявлены в процессе аудита. Следовательно, мы не выражаем аудиторское мнение.

Вывод

На основе проведенной нами обзорной проверки не выявлены факты, которые могут служить основанием для того, чтобы мы сочли, что прилагаемая промежуточная сокращенная консолидированная финансовая отчетность не подготовлена во всех существенных отношениях в соответствии с МСФО (IAS) 34 «Промежуточная финансовая отчетность».


Метелкин Егор Александрович
руководитель задания

31 августа 2020 года



Компания: ПАО «Русская Аквакультура»

Свидетельство о государственной регистрации 78
№ 006024638, выдано 10.12.2007 г.

Основной государственный регистрационный номер:
1079847122232

Свидетельство о внесении записи в ЕГРЮЛ:
№7157746005080, выдано 24.03.2015 г. Межрайонной
Инспекцией ФНС России № 46 по г. Москва.

Место нахождения: 121353, Россия, Москва,
ул. Беловежская, д. 4.

Аудиторская организация: АО «Делойт и Туш СНГ»

Свидетельство о государственной регистрации
№ 018.482, выдано Московской регистрационной
палатой 30 октября 1992 года.

Основной государственный регистрационный номер:
1027700425444

Свидетельство о внесении записи в ЕГРЮЛ: серия 77
№ 004840299, выдано 13.11.2002 г. Межрайонной
Инспекцией МНС России № 39 по г. Москва.

Член саморегулируемой организации аудиторов
Ассоциации «Содружество», ОРНЗ 12006020384.

ПАО «РУССКАЯ АКВАКУЛЬТУРА»

**НЕАУДИРОВАННЫЙ ПРОМЕЖУТОЧНЫЙ СОКРАЩЕННЫЙ КОНСОЛИДИРОВАННЫЙ
ОТЧЕТ О ФИНАНСОВОМ ПОЛОЖЕНИИ ПО СОСТОЯНИЮ НА 30 ИЮНЯ 2020 ГОДА
(в тысячах российских рублей)**

	Примечание	30 июня 2020 года	31 декабря 2019 года (аудировано)
АКТИВЫ			
Внеоборотные активы			
Основные средства	6	5,954,621	4,783,866
Активы в форме права пользования	7	143,508	122,256
Гудвил		32,633	32,633
Денежные средства, ограниченные в использовании		27,304	26,437
Инвестиции в ассоциированные компании		159,205	158,157
Долгосрочные финансовые вложения		19,980	20,080
Авансы, выданные поставщикам основных средств	6	163,528	377,822
Нематериальные активы		17,328	16,412
Прочие внеоборотные активы		23,003	29,786
Отложенные налоговые активы		4,897	8,362
		6,546,007	5,575,811
Оборотные активы			
Товарно-материальные запасы	9	1,094,718	620,943
Биологические активы	10	3,995,686	6,840,305
Торговая и прочая дебиторская задолженность	11	170,660	632,101
НДС к возмещению	12	186,811	37,839
Авансы, выданные поставщикам	13	231,928	232,672
Краткосрочные финансовые вложения		400	300
Предоплата по налогу на прибыль		11,422	10,588
Денежные средства и их эквиваленты	8	1,241,992	84,981
		6,933,617	8,459,729
Итого активы		13,479,624	14,035,540
КАПИТАЛ И ОБЯЗАТЕЛЬСТВА			
Капитал			
Уставный капитал	23	8,787,665	8,787,665
Эмиссионный доход		14,866	14,866
Собственные выкупленные акции	23	(363,125)	(227,679)
Трансляционная разница		4,437	(37,599)
Нераспределенная прибыль		125,843	527,408
		8,569,686	9,064,661
Долгосрочные обязательства			
Отложенные налоговые обязательства		69,860	74,727
Долгосрочные арендные обязательства		85,004	64,871
Долгосрочные кредиты и займы	14	1,048,349	1,933,576
		1,203,213	2,073,174
Краткосрочные обязательства			
Краткосрочные кредиты и займы	14	3,285,539	2,190,389
Краткосрочные арендные обязательства		22,956	19,117
Торговая кредиторская задолженность		241,856	255,294
Прочая кредиторская задолженность		70,798	126,727
Авансы, полученные от покупателей		27,112	70,170
Налог на прибыль к уплате		25,394	-
НДС и прочие налоги к уплате	15	33,070	236,008
		3,706,725	2,897,705
Итого обязательства		4,909,938	4,970,879
Итого капитал и обязательства		13,479,624	14,035,540

И. Соснов
Генеральный директор


А. Баранов
Заместитель генерального директора
по экономике и финансам

ПАО «РУССКАЯ АКВАКУЛЬТУРА»

**НЕАУДИРОВАННЫЙ ПРОМЕЖУТОЧНЫЙ СОКРАЩЕННЫЙ КОНСОЛИДИРОВАННЫЙ ОТЧЕТ
О СОВОКУПНОМ ДОХОДЕ ЗА ШЕСТЬ МЕСЯЦЕВ, ЗАКОНЧИВШИХСЯ 30 ИЮНЯ 2020 ГОДА
(в тысячах российских рублей)**

	Приме- чание	За шесть месяцев, закончившихся 30 июня	
		2020 года	2019 года (пересмотрено)*
Выручка	16	5,255,009	4,853,687
Себестоимость реализации	17	<u>(2,967,889)</u>	<u>(2,610,338)</u>
Валовая прибыль до переоценки биологических активов		2,287,120	2,243,349
Прибыль от переоценки сельскохозяйственной продукции (в составе готовой продукции)	9	43,272	11,845
Убыток от переоценки биологических активов	10	<u>(2,255,620)</u>	<u>(757,166)</u>
Валовая прибыль после переоценки биологических активов		74,772	1,498,028
Коммерческие расходы		(70,415)	(24,375)
Общехозяйственные и административные расходы	18	(203,398)	(212,853)
Прибыль от участия в ассоциированных компаниях		29,312	32,222
Прочие операционные доходы	19	229,928	12,898
Прочие операционные расходы	19	(259,109)	(73,994)
Процентные доходы		6,504	22,742
Процентные расходы, нетто		(142,556)	(198,120)
Убыток от курсовых разниц		<u>(39,360)</u>	<u>(11,870)</u>
(Убыток) / прибыль до налога на прибыль		(374,322)	1,044,678
Расход по налогу на прибыль	20	<u>(27,559)</u>	<u>(37,012)</u>
Чистый (убыток) / прибыль за период		(401,881)	1,007,666
Прочий совокупный доход / (убыток) за период			
<i>Статьи, которые впоследствии могут быть реклассифицированы в состав прибылей и убытков:</i>			
Изменение трансляционной разницы от пересчета иностранных дочерних компаний в валюту представления		<u>42,036</u>	<u>(45,622)</u>
Итого совокупный (убыток) / доход за период		(359,845)	962,044
Базовый и разводненный (убыток) / прибыль на акцию (российских рублей)	24	(4.65)	11.57


И. Соснов
Генеральный директор


А. Баранов
Заместитель генерального директора
по экономике и финансам

* Сравнительная информация за шесть месяцев, закончившихся 30 июня 2019 года, была ретроспективно пересмотрена для целей отражения изменения учетной политики в отношении классификации определенных типов доходов и расходов (Примечание 2).

ПАО «РУССКАЯ АКВАКУЛЬТУРА»

**НЕАУДИРОВАННЫЙ ПРОМЕЖУТОЧНЫЙ СОКРАЩЕННЫЙ КОНСОЛИДИРОВАННЫЙ ОТЧЕТ
О ДВИЖЕНИИ ДЕНЕЖНЫХ СРЕДСТВ ЗА ШЕСТЬ МЕСЯЦЕВ,
ЗАКОНЧИВШИХСЯ 30 ИЮНЯ 2020 ГОДА
(в тысячах российских рублей)**

	За шесть месяцев, закончившихся 30 июня	
	2020 года	2019 года (пересмотрено)*
Движение денежных средств от операционной деятельности:		
(Убыток) / прибыль до налога на прибыль	(374,322)	1,044,678
Корректировки для приведения прибыли до налога на прибыль к операционной прибыли до изменений в оборотном капитале:		
Амортизация основных средств (Прим. 17, 18, 19)	223,197	183,199
Амортизация активов в форме права пользования (Прим. 17, 18)	15,052	7,007
Амортизация нематериальных активов (Прим. 18)	1,760	1,178
Процентные доходы	(6,504)	(22,742)
Процентные расходы, нетто	142,556	198,120
Убыток от курсовых разниц	39,360	11,870
Убыток от выбытия основных средств	-	121
(Излишки)/недостачи по результатам инвентаризации и списание биологических активов в результате гибели рыбы (Прим. 19)	(23,810)	41,314
Недостачи / (излишки) по результатам инвентаризации товарно- материальных запасов (Прим. 19)	4,113	(5,126)
Изменения в резерве по ожидаемым кредитным убыткам	(95)	(1,816)
Восстановление резерва под обесценение авансов выданных	(916)	(250)
Прибыль от участия в ассоциированных компаниях	(29,312)	(32,222)
Прибыль от переоценки сельскохозяйственной продукции (в составе готовой продукции)	(43,272)	(11,845)
Убыток от переоценки биологических активов	2,255,620	757,166
Прочие неденежные корректировки	(10)	-
Операционная прибыль до изменений в оборотном капитале	2,203,417	2,170,652
Изменения оборотного капитала:		
Увеличение товарно-материальных запасов	(434,616)	(329,648)
Уменьшение биологических активов	739,669	621,671
Уменьшение торговой и прочей дебиторской задолженности	463,213	242,612
Увеличение НДС к возмещению	(148,971)	(28,717)
Уменьшение/(увеличение) авансов, выданных поставщикам	1,248	(65,390)
Уменьшение торговой кредиторской задолженности	(25,560)	(66,516)
(Уменьшение)/увеличение прочей кредиторской задолженности, включая НДС к уплате	(23,583)	58
Уменьшение авансов, полученных от покупателей	(43,059)	(28,752)
Уменьшение задолженности по прочим налогам к уплате	(202,938)	(154,081)
Денежные средства, полученные от операционной деятельности	2,528,820	2,361,889
Налог на прибыль уплаченный	(5,787)	(39,127)
Проценты полученные	4,994	30,059
Субсидии полученные	27,990	4,723
Проценты уплаченные	(169,105)	(214,338)
Чистые денежные средства, полученные от операционной деятельности	2,386,912	2,143,206
Движение денежных средств от инвестиционной деятельности:		
Приобретение основных средств	(1,229,577)	(1,433,177)
Поступления от выбытия основных средств	-	575
Приобретение нематериальных активов	(2,676)	(12)
Займы выданные	-	(107)
Возврат займов выданных	-	15
Дивиденды полученные	25,752	13,326
Чистые денежные средства, использованные в инвестиционной деятельности	(1,206,501)	(1,419,380)

ПАО «РУССКАЯ АКВАКУЛЬТУРА»

**НЕАУДИРОВАННЫЙ ПРОМЕЖУТОЧНЫЙ СОКРАЩЕННЫЙ КОНСОЛИДИРОВАННЫЙ ОТЧЕТ
О ДВИЖЕНИИ ДЕНЕЖНЫХ СРЕДСТВ ЗА ШЕСТЬ МЕСЯЦЕВ,
ЗАКОНЧИВШИХСЯ 30 ИЮНЯ 2020 ГОДА
(в тысячах российских рублей)**

	За шесть месяцев, закончившихся 30 июня	
	2020 года	2019 года (пересмотрено)*
Движение денежных средств от финансовой деятельности:		
Приобретение собственных акций	(149,606)	(44,995)
Поступления от реализации собственных акций	17,167	-
Поступления от кредитов и займов	2,474,286	1,988,404
Погашение кредитов и займов	(2,268,933)	(2,080,901)
Выплаты акционерам	(27,303)	(16,500)
Погашение арендных обязательств	(12,278)	(4,302)
Возврат депонированных денежных средств в качестве гарантийных вкладов по долгосрочным кредитам	-	450,000
Чистые денежные средства полученные от финансовой деятельности	33,333	291,706
Чистое увеличение денежных средств и их эквивалентов	1,213,744	1,015,532
Влияние изменений обменного курса на денежные средства и их эквиваленты	(56,733)	(56,428)
Денежные средства и их эквиваленты на начало периода	84,981	104,702
Денежные средства и их эквиваленты на конец периода	1,241,992	1,063,806

И. Соснов
Генеральный директор


А. Баранов
Заместитель генерального директора
по экономике и финансам


* Сравнительная информация за шесть месяцев, закончившихся 30 июня 2019 года, была ретроспективно пересмотрена для целей отражения изменения учетной политики в отношении классификации определенных типов доходов и расходов (Примечание 2).

ПАО «РУССКАЯ АКВАКУЛЬТУРА»

**НЕАУДИРОВАННЫЙ ПРОМЕЖУТОЧНЫЙ СОКРАЩЕННЫЙ КОНСОЛИДИРОВАННЫЙ ОТЧЕТ
ОБ ИЗМЕНЕНИЯХ В КАПИТАЛЕ ЗА ШЕСТЬ МЕСЯЦЕВ,
ЗАКОНЧИВШИХСЯ 30 ИЮНЯ 2020 ГОДА
(в тысячах российских рублей)**

	Уставный капитал	Эмиссионный доход	Собственные выкупленные акции	Трансляционная разница	(Непокрытый убыток)/ нераспределенная прибыль	Итого капитал
Баланс на 1 января 2019 года	8,787,665	791,232	(81,397)	40,056	(3,534,702)	6,002,854
Итого чистая прибыль за период	-	-	-	-	1,007,666	1,007,666
Изменение трансляционной разницы	-	-	-	(45,622)	-	(45,622)
Итого совокупный доход за период	-	-	-	(45,622)	1,007,666	962,044
Покрытие непокрытого убытка*	-	(776,366)	-	-	776,366	-
Распределение денежных средств акционерам**	-	-	-	-	(16,500)	(16,500)
Приобретение собственных выкупленных акций (Прим. 23)	-	-	(29,022)	-	-	(29,022)
Баланс на 30 июня 2019 года	8,787,665	14,866	(110,419)	(5,566)	(1,767,170)	6,919,376
Баланс на 1 января 2020 года	8,787,665	14,866	(227,679)	(37,599)	527,408	9,064,661
Итого чистый убыток за период	-	-	-	-	(401,881)	(401,881)
Изменение трансляционной разницы	-	-	-	42,036	-	42,036
Итого совокупный убыток за период	-	-	-	42,036	(401,881)	(359,845)
Распределение денежных средств акционерам**	-	-	-	-	(12,435)	(12,435)
Приобретение собственных выкупленных акций (Прим. 23)	-	-	(149,606)	-	-	(149,606)
Реализация собственных выкупленных акций (Прим. 23)	-	-	14,160	-	12,751	26,911
Баланс на 30 июня 2020 года	8,787,665	14,866	(363,125)	4,437	125,843	8,569,686


И. Соснов
Генеральный директор


А. Баранов
Заместитель генерального директора
по экономике и финансам

* В соответствии с решением Совета Директоров Компании от 25 июня 2019 года часть сформированного эмиссионного дохода Компании была направлена на частичное покрытие непокрытого убытка.

** Распределение денежных средств акционерам представляет собой выплату вознаграждения в счет предоставления Банку А акций в залог в качестве обеспечения по кредитным договорам с Банком.

ПАО «РУССКАЯ АКВАКУЛЬТУРА»

ПРИМЕЧАНИЯ К НЕАУДИРОВАННОЙ ПРОМЕЖУТОЧНОЙ СОКРАЩЕННОЙ КОНСОЛИДИРОВАННОЙ ФИНАНСОВОЙ ОТЧЕТНОСТИ ЗА ШЕСТЬ МЕСЯЦЕВ, ЗАКОНЧИВШИХСЯ 30 ИЮНЯ 2020 ГОДА

(если не указано иное, все суммы представлены в тысячах российских рублей)

1. ОБЩИЕ СВЕДЕНИЯ

Данная неаудированная промежуточная сокращенная консолидированная финансовая отчетность подготовлена Публичным акционерным обществом («ПАО») «Русская Аквакультура». Основные виды деятельности ПАО «Русская Аквакультура» («Компания») и его дочерних предприятий (вместе – «Группа») включают разведение рыбы и оптовую продажу рыбы и икры.

Предприятия Группы расположены на территории Российской Федерации, за исключением Ouralaks AS («Ойралакс АС»), Villa Smolt AS («Вилла Смолт АС»), Oldenselskapene AS («Олденсэлскапене АС»), Olden Oppdrettsanlegg AS («Олден Оппдреттсанлегг АС»), которые зарегистрированы и находятся в Норвегии.

Компания зарегистрирована по адресу: 121353, г. Москва, ул. Беловежская, д. 4. Адрес центрального офиса Компании: г. Москва, ул. Беловежская, д. 4, бизнес-центр «Западные ворота».

По состоянию на 30 июня 2020 года ЗПИФ комбинированный «Риэлти Кэпитал», находящийся под управлением ООО «УК Свиный и партнеры» (компания, зарегистрированная на территории Российской Федерации), и Максим Воробьев (гражданин Российской Федерации) являлись прямыми акционерами Группы, владея 24,99% и 48,44% акций соответственно (по состоянию на 31 декабря 2019 года – 25,00% и 48,00% акций соответственно). На 30 июня 2020 года 24,85% акций принадлежали прочим акционерам, 1,73% были выкуплены Группой (на 31 декабря 2019 года – 25,8% и 1,2% акций соответственно). Таким образом, у Группы нет единого контролирующего акционера.

Настоящая промежуточная сокращенная консолидированная финансовая отчетность Группы за шесть месяцев, закончившихся 30 июня 2020 года, была утверждена Советом Директоров 31 августа 2020 года.

В таблице ниже представлены основные виды деятельности предприятий Группы, а также доля собственности и процент голосующих акций по состоянию на 30 июня 2020 года и 31 декабря 2019 года:

Наименование	Основной вид деятельности	Доля собственности или процент голосующих акций, %	
		30 июня 2020 года	31 декабря 2019 года
ПАО «Русская Аквакультура»	Холдинговая/ управляющая компания	неприменимо	неприменимо
ООО «Аквакультура»	Не ведет деятельности	100	100
ООО «Русское море – Аквакультура»	Рыборазведение	100	100
Ouralaks AS	Управляющая компания	100	100
Villa Smolt AS	Рыборазведение	100	100
Olden Selskapene AS	Управляющая компания	100	100
Olden Oppdrettsanlegg AS	Рыборазведение	100	100

2. ЗАЯВЛЕНИЕ О СООТВЕТСТВИИ И ОСНОВНЫЕ ПРИНЦИПЫ УЧЕТНОЙ ПОЛИТИКИ

Принципы подготовки отчетности

Годовая консолидированная финансовая отчетность ПАО «Русская Аквакультура» составляется в соответствии с Международными стандартами финансовой отчетности («МСФО»). Настоящая неаудированная промежуточная сокращенная консолидированная финансовая отчетность за шесть месяцев, закончившихся 30 июня 2020 года, была подготовлена в соответствии с Международным стандартом бухгалтерского учета №34 «Промежуточная финансовая отчетность» («МСФО (IAS) 34»). Соответственно, она включает в себя не всю информацию и данные, требуемые к раскрытию в годовой финансовой отчетности в соответствии с МСФО.

**ПРИМЕЧАНИЯ К НЕАУДИРОВАННОЙ ПРОМЕЖУТОЧНОЙ СОКРАЩЕННОЙ
КОНСОЛИДИРОВАННОЙ ФИНАНСОВОЙ ОТЧЕТНОСТИ ЗА ШЕСТЬ МЕСЯЦЕВ,
ЗАКОНЧИВШИХСЯ 30 ИЮНЯ 2020 ГОДА**

(если не указано иное, все суммы представлены в тысячах российских рублей)

Представленные финансовые результаты деятельности за шесть месяцев, закончившихся 30 июня 2020 года, не обязательно являются показательными при рассмотрении операционных результатов за весь финансовый год. Настоящая неаудированная промежуточная сокращенная консолидированная финансовая отчетность должна рассматриваться совместно с годовой консолидированной финансовой отчетностью Группы за год, закончившийся 31 декабря 2019 года, подготовленной в соответствии с МСФО, с учетом влияния применения новых стандартов и интерпретаций, как описано ниже.

Компания и ее дочерние предприятия ведут учетные записи в соответствии с требованиями законодательства, применяемого в Российской Федерации, за исключением Ouralaks AS («Ойралакс АС»), Villa Smolt AS («Вилла Смолт АС»), Oldenselskapene AS («Олденсэлскапене АС»), Olden Oppdrettsanlegg AS («Олден Оппдреттсанlegg АС»), которые ведут учетные записи в соответствии с требованиями законодательства Норвегии. Настоящая промежуточная сокращенная консолидированная финансовая отчетность подготовлена на основе указанных учетных записей, которые были скорректированы и реклассифицированы для их представления в соответствии с МСФО (IAS) 34.

Подготовка финансовой отчетности требует от руководства использования оценок и допущений, влияющих на приводимые в отчетности суммы. Данные оценки основаны на информации, имевшейся на дату составления финансовой отчетности. Фактические результаты могут существенно отличаться от таких оценок.

Настоящая неаудированная промежуточная сокращенная консолидированная финансовая отчетность, если не указано иное, представлена в национальной валюте Российской Федерации (российских рублях), являющейся функциональной валютой Компании и ее дочерних предприятий, зарегистрированных в Российской Федерации. Функциональной валютой дочерних предприятий, зарегистрированных в Норвегии, является норвежская крона.

При составлении консолидированной финансовой отчетности Группы операции, балансы и денежные потоки дочерних предприятий, зарегистрированных в Норвегии, переводятся в валюту представления. Все возникающие в результате перевода курсовые разницы признаются в составе прочего совокупного дохода.

Основные принципы учетной политики

В настоящей промежуточной сокращенной консолидированной финансовой отчетности были использованы те же принципы учетной политики, представления и методы расчета, что и при подготовке консолидированной финансовой отчетности Группы за год, закончившийся 31 декабря 2019 года, за исключением применения пересмотренных стандартов, которые стали обязательными для Группы, но не оказали существенного воздействия на Группу:

- Поправки к Концептуальным основам финансовой отчетности (выпущены 29 марта 2018 года и вступают в силу для годовых периодов, начинающихся 1 января 2020 года или после этой даты).
- Определение бизнеса – Поправки к МСФО (IFRS) 3 (выпущенные 22 октября 2018 года и действующие в отношении приобретений с начала годового отчетного периода, начинающегося 1 января 2020 года или после этой даты). Данные поправки вносят изменение в определение бизнеса.
- Определение существенности – Поправки к МСФО (IAS) 1 и МСФО (IAS) 8 (выпущенные 31 октября 2018 года и действующие в отношении годовых периодов, начинающихся 1 января 2020 года или после этой даты). Данные поправки уточняют определение существенности и применение этого понятия с помощью включения рекомендаций по определению, которые ранее были представлены в других стандартах МСФО.
- Реформа базовой процентной ставки – Поправки к МСФО (IFRS) 9, МСФО (IAS) 39 и МСФО (IFRS) 7 (выпущены 26 сентября 2019 года и вступают в силу для годовых периодов, начинающихся 1 января 2020 года или после этой даты).
- Поправки к МСФО (IFRS) 16 – Арендные льготы, связанные с COVID-19 (выпущены в июне 2020 года и вступают в силу незамедлительно).

**ПРИМЕЧАНИЯ К НЕАУДИРОВАННОЙ ПРОМЕЖУТОЧНОЙ СОКРАЩЕННОЙ
КОНСОЛИДИРОВАННОЙ ФИНАНСОВОЙ ОТЧЕТНОСТИ ЗА ШЕСТЬ МЕСЯЦЕВ,
ЗАКОНЧИВШИХСЯ 30 ИЮНЯ 2020 ГОДА**

(если не указано иное, все суммы представлены в тысячах российских рублей)

Опубликован ряд новых стандартов, изменений к стандартам и интерпретаций, которые являются обязательными для годовых периодов, начинающихся 1 января 2021 года или после этой даты, и которые Группа не приняла досрочно. Полный перечень стандартов, интерпретаций и изменений к стандартам раскрыт в консолидированной финансовой отчетности Группы за 2019 год.

Следующие изменения к действующим стандартам были выпущены после опубликования последней годовой консолидированной финансовой отчетности:

- Ежегодные усовершенствования Международных стандартов финансовой отчетности, 2018- 2020 года – Поправки к МСФО (IFRS) 1, МСФО (IFRS) 9, МСФО (IFRS) 16 и МСФО (IAS) 41, а также уточняющие поправки к МСФО (IAS) 16, МСФО (IAS) 37 и МСФО (IFRS) 3 (выпущены 14 мая 2020 года и вступают в силу для годовых периодов, начинающихся 1 января 2022 года или после этой даты).

Руководство Группы не ожидает, что данные изменения окажут существенное влияние на консолидированную финансовую отчетность.

Изменения в учетной политике

В первом полугодии 2020 года Группа изменила учетную политику в отношении классификации ряда доходов и расходов в консолидированном отчете о совокупном доходе, в частности:

- расходов по налогу на имущество;
- доходов/(расходов) от признания излишков/недостач по результатам инвентаризаций запасов;
- прибыли от переоценки биологических активов до справедливой стоимости по рыбе, оцененной на конец предыдущего отчетного периода и снятой (реализованной и погибшей) в течение текущего отчетного периода;
- прибыли от переоценки сельскохозяйственной продукции (в составе готовой продукции) до справедливой стоимости, оцененной на конец предыдущего отчетного периода и реализованной в течение текущего отчетного периода.

В соответствии с пересмотренной политикой, в настоящее время Группа представляет расходы по налогу на имущество в составе себестоимости, доходы/расходы от признания излишков/недостач по результатам инвентаризаций запасов в составе прочих операционных расходов, и все результаты переоценки биологических активов и готовой продукции в статьях консолидированного отчета о совокупном доходе «Прибыль от переоценки биологических активов» и «Прибыль от переоценки сельскохозяйственной продукции (в составе готовой продукции)», соответственно, без дальнейшей реклассификации данных прибылей/убытков в состав других статей. Руководство считает, что измененная презентация лучше отражает экономическую суть данных оборотов и, следовательно, повышает качество консолидированной финансовой отчетности, предоставляя более релевантную информацию об операциях Группы.

**ПРИМЕЧАНИЯ К НЕАУДИРОВАННОЙ ПРОМЕЖУТОЧНОЙ СОКРАЩЕННОЙ
КОНСОЛИДИРОВАННОЙ ФИНАНСОВОЙ ОТЧЕТНОСТИ ЗА ШЕСТЬ МЕСЯЦЕВ,
ЗАКОНЧИВШИХСЯ 30 ИЮНЯ 2020 ГОДА**
(если не указано иное, все суммы представлены в тысячах российских рублей)

Группа ретроспективно применила новую учетную политику, поэтому сравнительная информация была ретроспективно пересмотрена. Влияние изменений в учетной политике на неаудированный сокращенный консолидированный промежуточный отчет о совокупном доходе за шесть месяцев, закончившихся 30 июня 2019 года, было следующим:

Шесть месяцев, закончившихся 30 июня 2019 года	Эффект изменения учетной политики в части классификации				Пересмотрено
	До пересмотра	Расходы по налогу на имущество	Доходы/ (расходы) от признания излишков/ недостач по результатам инвентариза ций запасов	Прибыль/ (убыток) от переоценки биологичес ких активов и сельско хозяйствен ной продукции (в составе готовой продукции)	
Себестоимость реализации	(4,285,810)	(7,089)	-	1,682,561	(2,610,338)
Валовая прибыль до переоценки биологических активов	567,877	(7,089)	-	1,682,561	2,243,349
Прибыль от переоценки сельскохозяйственной продукции (в составе готовой продукции)	35,826	-	-	(23,981)	11,845
Прибыль/(убыток) от переоценки биологических активов	948,599	-	-	(1,705,765)	(757,166)
Валовая прибыль после переоценки биологических активов	1,552,302	(7,089)	-	(47,185)	1,498,028
Коммерческие расходы	(19,249)		(5,126)		(24,375)
Общехозяйственные и административные расходы	(219,942)	7,089	-	-	(212,853)
Прочие операционные доходы	7,772	-	5,126	-	12,898
Прочие операционные расходы	(121,179)	-	-	47,185	(73,994)
Прибыль до налога на прибыль	1,044,678	-	-	-	1,044,678

Влияние изменений в учетной политике на неаудированный сокращенный консолидированный промежуточный отчет о совокупном доходе за шесть месяцев, закончившихся 30 июня 2020 года, было следующим: суммы по статьям «Себестоимость реализации» и «Прочие операционные расходы» уменьшились на 2,444,152 и 177,400 соответственно, суммы по статьям «Убыток от переоценки биологических активов» и «Прибыль от переоценки сельскохозяйственной продукции (в составе готовой продукции)» на 2,625,218 и 18,572 соответственно, суммы по статьям «Коммерческие расходы» и «Общехозяйственные и административные расходы» на 9,639 и 12,599 соответственно.

3. ОПЕРАЦИОННАЯ СРЕДА И ДОПУЩЕНИЕ НЕПРЕРЫВНОСТИ ДЕЯТЕЛЬНОСТИ

Рынки развивающихся стран, включая Россию, подвержены экономическим, политическим, социальным, судебным и законодательным рискам, отличным от рисков более развитых рынков. Законы и нормативные акты, регулирующие ведение бизнеса в России, могут быстро изменяться, существует возможность их произвольной интерпретации. Будущее направление развития России в большой степени зависит от налоговой и кредитно-денежной политики государства, принимаемых законов и нормативных актов, а также изменений политической ситуации в стране.

В связи с тем, что Россия добывает и экспортирует большие объемы нефти и газа, экономика России особенно чувствительна к изменениям мировых цен на нефть и газ. В марте 2020 года мировые цены на нефть резко упали более чем на 40%, что привело к немедленному ослаблению курса российского рубля по отношению к основным валютам.

**ПРИМЕЧАНИЯ К НЕАУДИРОВАННОЙ ПРОМЕЖУТОЧНОЙ СОКРАЩЕННОЙ
КОНСОЛИДИРОВАННОЙ ФИНАНСОВОЙ ОТЧЕТНОСТИ ЗА ШЕСТЬ МЕСЯЦЕВ,
ЗАКОНЧИВШИХСЯ 30 ИЮНЯ 2020 ГОДА
(если не указано иное, все суммы представлены в тысячах российских рублей)**

Начиная с 2014 года, США и Евросоюз ввели несколько пакетов санкций в отношении ряда российских чиновников, бизнесменов и организаций. Эти события затруднили доступ российского бизнеса к международным рынкам капитала.

Влияние изменений в экономической ситуации на будущие результаты деятельности и финансовое положение Группы может оказаться значительным.

Помимо этого, в начале 2020 года в мире стал очень быстро распространяться новый коронавирус (COVID-19), что привело к тому, что Всемирная Организация Здравоохранения (ВОЗ) в марте 2020 года объявила начало пандемии. Меры, применяемые многими странами для сдерживания распространения COVID-19, привели к существенным операционным трудностям для многих компаний и оказали существенное влияние на мировые финансовые рынки.

Предприятия Группы продолжили работу во время пандемии, в то время как менеджмент предпринял ряд мер по обеспечению бесперебойной работы производства и безопасности сотрудников и продукции. Данные меры, среди прочего, включали в себя усиленный контроль за гигиеной и дезинфекцией и ограничение доступа на производственные площадки. Все эти меры предосторожности, а также другие шаги, предпринятые руководством, позволили Группе избежать серьезных сбоев в работе. На момент утверждения к выпуску данной промежуточной сокращенной консолидированной финансовой отчетности руководство полагает, что эффект COVID-19 не оказал существенного влияния на деятельность Группы. В дальнейшем значительность влияния COVID-19 на операции Группы в большой степени будет зависеть от продолжительности и распространенности влияния вируса на мировую и российскую экономику.

Данная финансовая отчетность подготовлена на основании допущения о том, что Группа будет продолжать свою деятельность в обозримом будущем, ее активы будут реализовываться, а обязательства погашаться в ходе обычной деятельности.

Группа продолжает проводить мониторинг существующей потребности в ликвидности на постоянной основе. Руководство Группы полагает, что операционные денежные потоки и кредитоспособность Группы будут достаточными для продолжения деятельности в обозримом будущем.

4. СЕЗОННЫЙ ХАРАКТЕР ОПЕРАЦИЙ

Группа не подвержена трендам сезонности рынка. Объемы и цены продаж Группы зависят, в основном, от ее производственных возможностей, здоровья рыбы и конкуренции на рынке, а также стадии цикла выращивания рыбы и заполненности садковых комплексов.

5. ОПЕРАЦИИ И ОСТАТКИ ПО ОПЕРАЦИЯМ СО СВЯЗАННЫМИ СТОРОНАМИ

Связанные стороны включают акционеров, ключевой управленческий персонал, предприятия, находящиеся в общей собственности и под общим контролем.

Характер отношений со связанными сторонами, с которыми Группа заключала сделки за шесть месяцев, закончившихся 30 июня 2020 года и за аналогичный период, закончившийся 30 июня 2019 года, или имела остатки в расчетах по состоянию на 30 июня 2020 года и 31 декабря 2019 года, раскрывается ниже.

ПАО «РУССКАЯ АКВАКУЛЬТУРА»

ПРИМЕЧАНИЯ К НЕАУДИРОВАННОЙ ПРОМЕЖУТОЧНОЙ СОКРАЩЕННОЙ КОНСОЛИДИРОВАННОЙ ФИНАНСОВОЙ ОТЧЕТНОСТИ ЗА ШЕСТЬ МЕСЯЦЕВ, ЗАКОНЧИВШИХСЯ 30 ИЮНЯ 2020 ГОДА

(если не указано иное, все суммы представлены в тысячах российских рублей)

Остатки по расчетам со связанными сторонами:

Описание	Торговая и прочая дебиторская задолженность	Торговая кредиторская задолженность
30 июня 2020 года		
Ассоциированные компании	842	496
31 декабря 2019 года		
Ассоциированные компании	375	19,036

Операции со связанными сторонами:

Описание	Вид отношений	За шесть месяцев, закончившихся 30 июня	
		2020 года	2019 года
Себестоимость (услуги по переработке рыбы и прочие услуги)	Ассоциированные компании	210,659	194,611
Себестоимость	Компании под общим контролем	2,004	-
Коммерческие расходы	Ассоциированные компании	144	498
Общехозяйственные и административные расходы	Ассоциированные компании	7	587
Общехозяйственные и административные расходы	Вознаграждения членам Совета Директоров	3,750	4,875
Прочие операционные доходы	Ассоциированные компании	4,332	3,923

Вознаграждение, выплачиваемое ключевому управленческому персоналу

По состоянию на 30 июня 2020 года в состав ключевого управленческого персонала входило 2 человека (на 31 декабря 2019 года: 2 человека). Общая сумма вознаграждения ключевому управленческому персоналу, представленного исключительно краткосрочными выплатами сотрудникам (ежемесячный оклад и премии), включенного в общехозяйственные и административные расходы в промежуточном консолидированном отчете о совокупном доходе, составила 18,216 за шесть месяцев, закончившихся 30 июня 2020 года (41,966 за шесть месяцев, закончившихся 30 июня 2019 года).

Акционеры Группы

По состоянию на 30 июня 2020 и 31 декабря 2019 года следующие зарегистрированные акционеры ПАО «Русская Аквакультура» владели следующими пакетами акций и правами голоса:

	30 июня 2020 года	31 декабря 2019 года
Максим Воробьев	48,44%	48,00%
ЗПИФ комбинированный «Риэлти Кэпитал», находящийся под управлением ООО «УК Свиньи и партнеры»	24,99%	25,00%
ЗПИФ комбинированный «Развитие», находящийся под управлением ООО «Си-Эф-Си Прямые Инвестиции»	9,40%	-
ПАО «Совкомбанк»	1,75%	13,93%
Акции в свободном обращении, прочие миноритарные акционеры и менеджмент Компании	13,69%	11,87%
Собственные выкупленные акции	1,73%	1,20%
	100,00%	100,00%

ПАО «РУССКАЯ АКВАКУЛЬТУРА»

ПРИМЕЧАНИЯ К НЕАУДИРОВАННОЙ ПРОМЕЖУТОЧНОЙ СОКРАЩЕННОЙ КОНСОЛИДИРОВАННОЙ ФИНАНСОВОЙ ОТЧЕТНОСТИ ЗА ШЕСТЬ МЕСЯЦЕВ, ЗАКОНЧИВШИХСЯ 30 ИЮНЯ 2020 ГОДА (если не указано иное, все суммы представлены в тысячах российских рублей)

6. ОСНОВНЫЕ СРЕДСТВА

За шесть месяцев, закончившихся 30 июня 2020 года, Группа приобрела основные средства на сумму 1,433,589 (за шесть месяцев, закончившихся 30 июня 2019 года: на 1,423,155), в основном, за счет закупок оборудования садковых комплексов и морских судов. Авансы, выданные поставщикам основных средств, сократились по этой же причине.

Сумма начисленной амортизации за шесть месяцев, закончившихся 30 июня 2020 года, составила 291,640 (за шесть месяцев, закончившихся 30 июня 2019 года: 195,085).

7. АКТИВЫ В ФОРМЕ ПРАВА ПОЛЬЗОВАНИЯ

Движение активов в форме права пользования за шесть месяцев, закончившихся 30 июня 2020 года, представлено следующим образом:

	<u>Рыбоводные участки</u>	<u>Земля</u>	<u>Здания и сооружения</u>	<u>Итого</u>
Первоначальная стоимость на 1 января 2020 года	41,932	-	94,232	136,164
Накопленная амортизация на 1 января 2020 года	(2,645)	-	(11,263)	(13,908)
Балансовая стоимость на 1 января 2020 года	39,287	-	82,969	122,256
Начисление амортизации	(1,193)	-	(13,859)	(15,052)
Новые арендные договоры и модификации имеющихся арендных договоров	53	2,006	34,245	36,304
Первоначальная стоимость на 30 июня 2020 года	41,985	2,006	128,477	172,468
Накопленная амортизация на 30 июня 2020 года	(3,838)	-	(25,122)	(28,960)
Балансовая стоимость на 30 июня 2020 года	38,147	2,006	103,355	143,508

Движение активов в форме права пользования за шесть месяцев, закончившихся 30 июня 2019 года, представлено следующим образом:

	<u>Рыбоводные участки</u>	<u>Здания и сооружения</u>	<u>Итого</u>
Первоначальная стоимость на 1 января 2019 года	40,843	28,766	69,609
Накопленная амортизация на 1 января 2019 года	-	-	-
Балансовая стоимость на 1 января 2019 года	40,843	28,766	69,609
Начисление амортизации	(1,452)	(5,555)	(7,007)
Новые арендные договоры и модификации имеющихся арендных договоров	801	-	801
Первоначальная стоимость на 30 июня 2019 года	41,644	28,766	70,410
Накопленная амортизация на 30 июня 2019 года	(1,452)	(5,555)	(7,007)
Балансовая стоимость на 30 июня 2019 года	40,192	23,211	63,403

ПАО «РУССКАЯ АКВАКУЛЬТУРА»

ПРИМЕЧАНИЯ К НЕАУДИРОВАННОЙ ПРОМЕЖУТОЧНОЙ СОКРАЩЕННОЙ КОНСОЛИДИРОВАННОЙ ФИНАНСОВОЙ ОТЧЕТНОСТИ ЗА ШЕСТЬ МЕСЯЦЕВ, ЗАКОНЧИВШИХСЯ 30 ИЮНЯ 2020 ГОДА (если не указано иное, все суммы представлены в тысячах российских рублей)

8. ДЕНЕЖНЫЕ СРЕДСТВА И ИХ ЭКВИВАЛЕНТЫ

	<u>30 июня 2020 года</u>	<u>31 декабря 2019 года</u>
Депозиты, выраженные в рублях	-	525
Денежные средства в валюте на расчетных счетах:	1,194,690	30,830
- Норвежская крона	259,565	30,760
- Евро	436,587	70
- Доллар США	481,265	-
- Фунт стерлингов	17,273	-
Депозиты в валюте:	-	14,906
- Доллар США	-	14,906
Денежные средства в рублях на расчетных счетах и в кассе	45,965	37,871
Денежные средства с ограничениями по использованию	1,337	849
	<u>1,241,992</u>	<u>84,981</u>

На денежные средства в сумме 8,500 начисляются проценты 3,6% годовых, на остальные денежные средства, размещенные на счетах в банках, кроме депозитных, проценты не начисляются.

9. ТОВАРНО-МАТЕРИАЛЬНЫЕ ЗАПАСЫ

	<u>30 июня 2020 года</u>	<u>31 декабря 2019 года</u>
Сырье и материалы	825,654	550,984
Готовая продукция	269,064	69,959
	<u>1,094,718</u>	<u>620,943</u>

По состоянию на 30 июня 2020 года готовая продукция включает в себя прибыль от первоначального признания сельскохозяйственной продукции по справедливой стоимости за вычетом расходов на продажу на сумму 61,843 (на 31 декабря 2019 года: 18,572). По состоянию на 30 июня 2020 года и на 31 декабря 2019 года товарно-материальные запасы не были заложены в качестве обеспечения по кредитам и займам.

10. БИОЛОГИЧЕСКИЕ АКТИВЫ

Биологические активы на 30 июня 2020 года состояли из 7,784 тонн живой рыбы (14,168 тонн на 31 декабря 2019 года) и 1,547 тонн малька (2,037 тонн на 31 декабря 2019 года).

В соответствии с МСФО (IAS) 41, до момента сбора, биологические активы, связанные с сельскохозяйственной деятельностью, оцениваются по справедливой стоимости за вычетом предполагаемых расходов на продажу; любые изменения в справедливой стоимости признаются в составе прибылей или убытков. Расходы на продажу включают в себя все расходы, которые непосредственно связаны с продажей актива.

Справедливая стоимость живой рыбы определяется с помощью разработанной модели оценки, поскольку котируемые цены на живую рыбу отсутствуют.

ПАО «РУССКАЯ АКВАКУЛЬТУРА»

ПРИМЕЧАНИЯ К НЕАУДИРОВАННОЙ ПРОМЕЖУТОЧНОЙ СОКРАЩЕННОЙ КОНСОЛИДИРОВАННОЙ ФИНАНСОВОЙ ОТЧЕТНОСТИ ЗА ШЕСТЬ МЕСЯЦЕВ, ЗАКОНЧИВШИХСЯ 30 ИЮНЯ 2020 ГОДА

(если не указано иное, все суммы представлены в тысячах российских рублей)

Справедливая стоимость биологических активов была рассчитана на 30 июня 2020 года и на 31 декабря 2019 года на основе следующих основных допущений:

- наилучшей оценкой справедливой стоимости малька лосося и морской форели весом до 1,000 грамм и озёрной форели до 700 грамм, являются фактические затраты (первоначальная стоимость);
- наилучшей оценкой справедливой стоимости лосося и морской форели весом от 1,000 до 4,000 грамм и озёрной форели от 700 до 1,700 грамм является первоначальная стоимость, скорректированная на пропорциональную ожидаемую прибыль;
- наилучшей оценкой справедливой стоимости лосося и морской форели весом более 4,000 грамм и озёрной форели более 1,700 грамм, является фактическая цена продажи на момент оценки;
- фактические рыночные цены на отчетную дату были использованы для оценки;
- цены были скорректированы на ожидаемые расходы на продажу, которые включают в себя стоимость потрошения и упаковки товара;
- к массе живой рыбы были применены коэффициенты фактических и ожидаемых потерь: 1) коэффициент потрошения 15% (потеря веса при потрошении) на 30 июня 2020 года (15% на 31 декабря 2019 года) и 2) коэффициент ожидаемой смертности (6% для лосося и морской форели и 5% для озёрной форели по состоянию на 30 июня 2020 года и 14% для лосося и морской форели и 6% для озёрной форели по состоянию на 31 декабря 2019 года). Ожидаемая смертность рассчитана с учетом исторических данных по среднему фактическому отходу за прошлые периоды и отражает накопленный ожидаемый отход, рассчитанный с отчетной даты до планируемой даты вылова рыбы.

При составлении промежуточной сокращенной консолидированной отчетности для определения справедливой стоимости живой рыбы был использован уровень 3 классификации оценки в соответствии с МСФО.

Изменение балансовой стоимости биологических активов	За шесть месяцев, закончившихся 30 июня	
	2020 года	2019 года
Баланс на 1 января	6,840,305	6,050,823
Увеличение в связи с понесенными расходами	2,554,185	2,135,327
Перевод в товарно-материальные запасы (по стоимости выращивания)	(3,166,994)	(2,729,584)
Излишки/(недостачи) в результате инвентаризаций и списание в результате гибели рыбы (по стоимости выращивания)	23,810	(41,314)
Списание переоценки биологических активов по рыбе, снятой, проданной и погибшей в течение периода	(2,625,218)	(1,705,765)
Прибыль от переоценки имеющихся на отчетную дату биологических активов	369,598	948,599
Баланс на 30 июня	3,995,686	4,658,086

Убыток от переоценки биологических активов за шесть месяцев, закончившихся 30 июня 2020 и 2019 года, отраженный в консолидированном отчете о совокупном доходе, объясняется изменением структуры биомассы по видам биологических активов (малек, порционная и товарная рыба) по состоянию на 30 июня 2020 и 2019 годов в сравнении с аналогичной структурой по состоянию на 31 декабря 2019 и 2018 годов, соответственно.

ПАО «РУССКАЯ АКВАКУЛЬТУРА»

ПРИМЕЧАНИЯ К НЕАУДИРОВАННОЙ ПРОМЕЖУТОЧНОЙ СОКРАЩЕННОЙ КОНСОЛИДИРОВАННОЙ ФИНАНСОВОЙ ОТЧЕТНОСТИ ЗА ШЕСТЬ МЕСЯЦЕВ, ЗАКОНЧИВШИХСЯ 30 ИЮНЯ 2020 ГОДА

(если не указано иное, все суммы представлены в тысячах российских рублей)

Структура биомассы по видам биологических активов и соответствующая справедливая стоимость по состоянию на 30 июня 2020 года и на 31 декабря 2019 года представлена ниже.

Структура биологических активов	На 30 июня 2020 года		На 31 декабря 2019 года	
	Биологические активы (тонны)	Итого стоимость	Биологические активы (тонны)	Итого стоимость
Малек/лосось/морская форель с весом < 1,000 гр/озёрная форель с весом < 700 гр	1,547	1,339,570	2,038	1,091,496
Лосось/морская форель с весом 1,000-4,000 гр/озёрная форель с весом 700 1,700 гр	7,631	2,607,921	4,259	1,275,876
Лосось/морская форель с весом > 4,000 гр/Озёрная форель с весом > 1,700 гр	153	48,195	9,908	4,472,933
	9,331	3,995,686	16,205	6,840,305

По состоянию на 30 июня 2020 года общая сумма будущих обязательств по договорам покупки биологических активов (малька и смолта) составляла 715,578 (на 31 декабря 2019 года – 661,770).

По состоянию на 30 июня 2020 года биологические активы на сумму 3,357,557 были заложены в качестве обеспечения по кредитам и займам (на 31 декабря 2019 года: на сумму 3,672,408) (Примечание 14).

11. ТОРГОВАЯ И ПРОЧАЯ ДЕБИТОРСКАЯ ЗАДОЛЖЕННОСТЬ

	30 июня 2020 года	31 декабря 2019 года
Торговая дебиторская задолженность	113,166	579,004
Прочая дебиторская задолженность	60,205	55,903
За вычетом резерва по ожидаемым кредитным убыткам	(2,711)	(2,806)
	170,660	632,101

Проценты по торговой дебиторской задолженности не начисляются. Как правило, торговая дебиторская задолженность подлежит погашению в течение 30 дней.

12. НДС К ВОЗМЕЩЕНИЮ

Увеличение баланса НДС к возмещению вызвано приобретением оборудования садковых комплексов и морских судов (Примечание 6).

13. АВАНСЫ, ВЫДАННЫЕ ПОСТАВЩИКАМ

	30 июня 2020 года	31 декабря 2019 года
Авансы под поставку корма и малька	158,438	184,284
Авансы под прочие поставки товаров и услуг	78,009	53,823
За вычетом резерва под обесценение авансов выданных	(4,519)	(5,435)
	231,928	232,672

**ПРИМЕЧАНИЯ К НЕАУДИРОВАННОЙ ПРОМЕЖУТОЧНОЙ СОКРАЩЕННОЙ
КОНСОЛИДИРОВАННОЙ ФИНАНСОВОЙ ОТЧЕТНОСТИ ЗА ШЕСТЬ МЕСЯЦЕВ,
ЗАКОНЧИВШИХСЯ 30 ИЮНЯ 2020 ГОДА**

(если не указано иное, все суммы представлены в тысячах российских рублей)

14. ДОЛГОСРОЧНЫЕ И КРАТКОСРОЧНЫЕ КРЕДИТЫ И ЗАЙМЫ

По состоянию на 30 июня 2020 года и 31 декабря 2019 года долгосрочные кредиты и займы были деноминированы в российских рублях (Банк А) и норвежских кронах (Банк Б и Банк С) и представлены следующим образом:

Банк	Амортизированная стоимость на 30 июня 2020 года	Срок погашения	Лимит кредитной линии
Банк А	809,722	август 2021-июнь 2022	5,583,333
Банк Б	174,617	ноябрь 2021-сентябрь 2027	174,617
Банк С	64,010	январь 2024	64,010
	1,048,349		

Банк	Амортизированная стоимость на 31 декабря 2019 года	Срок погашения	Лимит кредитной линии
Банк А	1,685,900	март 2021-июнь 2022	6,083,333
Банк Б	186,841	ноябрь 2021-сентябрь 2027	186,912
Банк С	60,835	январь 2024	70,268
	1,933,576		

По состоянию на 30 июня 2020 года долгосрочные банковские кредиты с переменной ставкой процента составляли 809,722, кредиты с фиксированной ставкой процента составляли 238,627 (на 31 декабря 2019 года – 1,685,900 с переменной ставкой и 247,676 с фиксированной).

По состоянию на 30 июня 2020 года и 31 декабря 2019 года краткосрочные кредиты и займы и краткосрочная часть долгосрочного кредита были деноминированы в российских рублях (Банк А, Банк Д, Банк Е, Банк Ф, Банк Ж, Банк Ш) и норвежских кронах (Банк С) и включали следующие кредиты и займы.

Банк/ займодавец	Амортизированная стоимость на 30 июня 2020 года	Срок погашения	Лимит кредитной линии
Банк А (краткосрочная часть долгосрочного кредита)	1,934,722	июль 2020-июнь 2021	5,583,333
Банк Д	190,000	декабрь 2020	300,000
Банк Е	300,000	март 2021	300,000
Банк Ф	500,000	февраль-апрель 2021	500,000
Банк Ж	300,000	март 2021	300,000
Банк Ш	60,817	июнь 2021	1,000,000
	3,285,539		

Банк/ займодавец	Амортизированная стоимость на 31 декабря 2019 года	Срок погашения	Лимит кредитной линии
Банк А	1,819,655	март 2020-декабрь 2020	6,083,333
Банк Д	63,000	февраль 2020	300,000
Банк Е	300,000	сентябрь 2020-октябрь 2020	300,000
Банк С	7,734	январь 2020	14,053
	2,190,389		

ПАО «РУССКАЯ АКВАКУЛЬТУРА»

ПРИМЕЧАНИЯ К НЕАУДИРОВАННОЙ ПРОМЕЖУТОЧНОЙ СОКРАЩЕННОЙ КОНСОЛИДИРОВАННОЙ ФИНАНСОВОЙ ОТЧЕТНОСТИ ЗА ШЕСТЬ МЕСЯЦЕВ, ЗАКОНЧИВШИХСЯ 30 ИЮНЯ 2020 ГОДА (если не указано иное, все суммы представлены в тысячах российских рублей)

По состоянию на 30 июня 2020 года кредитные линии, предоставленные Банком А, были обеспечены:

- залогом биомассы на сумму 3,357,557 (по стоимости выращивания);
- залогом основных средств на сумму 477,217;
- залогом доли в уставном капитале ООО «Русское море – Аквакультура»;
- поручительством ООО «Аквакультура»; и
- поручительством ПАО «Русская Аквакультура».

По состоянию на 30 июня 2020 года кредитные линии, предоставленные Банком С, были обеспечены:

- обеспечительным депозитом на сумму 27,304.

По состоянию на 31 декабря 2019 года кредитные линии, предоставленные Банком А, были обеспечены:

- залогом биомассы на сумму 3,672,408 (по стоимости выращивания);
- залогом основных средств на сумму 634,802;
- залогом доли в уставном капитале ООО «Русское море – Аквакультура»;
- поручительством ООО «Аквакультура»; и
- поручительством ПАО «Русская Аквакультура».

По состоянию на 31 декабря 2019 года кредитные линии, предоставленные Банком С, были обеспечены:

- обеспечительным депозитом на сумму 26,437.

По состоянию на 30 июня 2020 года краткосрочные банковские кредиты с переменной ставкой процента составляли 2,595,539, с фиксированной ставкой – 690,000 (на 31 декабря 2019 года – 2,119,655 с переменной ставкой, 70,734 с фиксированной ставкой).

Эффективная процентная ставка по кредитам в рублях за шесть месяцев, закончившихся 30 июня 2020 года, составила 7.89%, диапазон ставок 6.5%-8.99% (за шесть месяцев, закончившихся 30 июня 2019 года: 10.19%, диапазон ставок 9.50-10.75%).

Эффективная процентная ставка кредитам в рублях, скорректированная на эффект государственных субсидий, за шесть месяцев, закончившихся 30 июня 2020 года, составила 6.49% (за шесть месяцев, закончившихся 30 июня 2019 года: 9.95%).

Эффективная процентная ставка по кредитам в норвежских кронах за шесть месяцев, закончившихся 30 июня 2020 года, составила 5.04%, диапазон ставок 4.15%-6.00% (за шесть месяцев, закончившихся 30 июня 2019 года: 4.55%, диапазон ставок 4.15%-5.45%).

Кредитные договоры с банками предусматривают наличие ограничительных условий (ковенант). По состоянию на 30 июня 2020 года и на 31 декабря 2019 Группа выполнила все ограничительные условия кредитных договоров.

ПАО «РУССКАЯ АКВАКУЛЬТУРА»

**ПРИМЕЧАНИЯ К НЕАУДИРОВАННОЙ ПРОМЕЖУТОЧНОЙ СОКРАЩЕННОЙ
КОНСОЛИДИРОВАННОЙ ФИНАНСОВОЙ ОТЧЕТНОСТИ ЗА ШЕСТЬ МЕСЯЦЕВ,
ЗАКОНЧИВШИХСЯ 30 ИЮНЯ 2020 ГОДА**

(если не указано иное, все суммы представлены в тысячах российских рублей)

Изменение обязательств в результате финансовой деятельности

Таблица ниже показывает сверку обязательств Группы по финансовой деятельности, включая денежные и неденежные изменения за шесть месяцев, закончившихся 30 июня 2020 года и 2019 года. Обязательства по финансовой деятельности – это обязательства, денежные потоки по которым были, или будущие денежные потоки будут классифицированы в консолидированной отчетности Группы в денежных потоках по финансовой деятельности.

	31 декабря 2019 года	Денежные потоки по финансовой деятельности	Неденежные изменения	Начисления и выплаты процентов	30 июня 2020 года
Кредиты и займы	4,123,965	205,353	4,570	-	4,333,888
Арендные обязательства	83,988	(12,278)	36,250	-	107,960

	31 декабря 2018 года	Денежные потоки по финансовой деятельности	Неденежные изменения	Начисления и выплаты процентов	30 июня 2019 года
Кредиты и займы	4,302,168	(92,496)	-	-	4,209,672
Арендные обязательства	-	(4,302)	28,800	-	24,498

15. НДС И ПРОЧИЕ НАЛОГИ К УПЛАТЕ

	30 июня 2020 года	31 декабря 2019 года
Задолженность по обязательным взносам	22,666	22,195
Задолженность по налогу на имущество	6,998	5,485
Задолженность по прочим операционным налогам	2,386	-
НДС к уплате	1,020	208,328
	33,070	236,008

16. ВЫРУЧКА

	За шесть месяцев, закончившихся 30 июня	
	2020 года	2019 года
Выручка от продажи лосося	3,103,816	3,585,067
Выручка от продажи форели	2,127,344	1,250,428
Выручка от продажи красной икры	19,235	2,760
Выручка от продажи прочей продукции	4,614	15,432
	5,255,009	4,853,687

17. СЕБЕСТОИМОСТЬ РЕАЛИЗАЦИИ

	За шесть месяцев, закончившихся 30 июня	
	2020 года	2019 года
Корма и материалы, использованные для выращивания рыбы	2,056,788	1,524,214
Производственные накладные расходы (коммунальные и прочие услуги)	478,981	710,648
Расходы на оплату труда, включая расходы на социальное страхование	218,698	197,070
Амортизация	206,490	171,399
Амортизация активов в форме права пользования	6,932	7,007
	2,967,889	2,610,338

ПАО «РУССКАЯ АКВАКУЛЬТУРА»

**ПРИМЕЧАНИЯ К НЕАУДИРОВАННОЙ ПРОМЕЖУТОЧНОЙ СОКРАЩЕННОЙ
КОНСОЛИДИРОВАННОЙ ФИНАНСОВОЙ ОТЧЕТНОСТИ ЗА ШЕСТЬ МЕСЯЦЕВ,
ЗАКОНЧИВШИХСЯ 30 ИЮНЯ 2020 ГОДА**

(если не указано иное, все суммы представлены в тысячах российских рублей)

18. ОБЩЕХОЗЯЙСТВЕННЫЕ И АДМИНИСТРАТИВНЫЕ РАСХОДЫ

	За шесть месяцев, закончившихся 30 июня	
	2020 года	2019 года
Расходы на оплату труда, включая расходы на социальное страхование	136,812	131,983
Аудиторские и консультационные услуги	16,703	27,552
Командировочные расходы	9,615	17,928
Амортизация активов в форме права пользования	8,120	-
Амортизация основных средств	6,425	2,955
Банковские услуги	5,614	7,797
Расходы на аренду и техническое обслуживание зданий	2,499	2,277
Расходы на связь	2,244	3,976
Амортизация нематериальных активов	1,760	1,178
Налоги, кроме налога на прибыль	794	2,984
Представительские расходы	167	1,348
Прочее	12,645	12,875
	203,398	212,853

19. ПРОЧИЕ ОПЕРАЦИОННЫЕ ДОХОДЫ И РАСХОДЫ

Прочие операционные доходы	За шесть месяцев, закончившихся 30 июня	
	2020 года	2019 года
Излишки биологических активов по результатам инвентаризаций	215,998	-
Излишки запасов по результатам инвентаризаций	-	5,126
Доходы от предоставления оборудования в аренду	3,610	3,472
Прочее	10,320	4,300
	229,928	12,898

Прочие операционные расходы	За шесть месяцев, закончившихся 30 июня	
	2020 года	2019 года
Списание биологических активов в результате гибели рыбы	192,188	12,486
Недостачи биологических активов по результатам инвентаризаций	-	28,828
Недостачи запасов по результатам инвентаризаций	4,113	-
Расходы на благотворительность	32,287	1,484
Амортизация основных средств, сданных в аренду	10,282	10,023
Убыток от выбытия основных средств	-	121
Прочее	20,239	21,052
	259,109	73,994

20. РАСХОД ПО НАЛОГУ НА ПРИБЫЛЬ

Основные компоненты расхода по налогу на прибыль представлены ниже:

	За шесть месяцев, закончившихся 30 июня	
	2020 года	2019 года
Текущий налог на прибыль	28,961	25,986
Изменение отложенных налоговых активов и обязательств	(1,402)	11,026
Итого расход по налогу на прибыль	27,559	37,012

ПАО «РУССКАЯ АКВАКУЛЬТУРА»

ПРИМЕЧАНИЯ К НЕАУДИРОВАННОЙ ПРОМЕЖУТОЧНОЙ СОКРАЩЕННОЙ КОНСОЛИДИРОВАННОЙ ФИНАНСОВОЙ ОТЧЕТНОСТИ ЗА ШЕСТЬ МЕСЯЦЕВ, ЗАКОНЧИВШИХСЯ 30 ИЮНЯ 2020 ГОДА

(если не указано иное, все суммы представлены в тысячах российских рублей)

Компании, находящиеся на территории России и Норвегии, которые не имеют статуса сельскохозяйственного производителя, подлежат обложению налогом на прибыль по ставке 20% и 23%, соответственно. Компании, находящиеся на территории России, которые имеют статус сельскохозяйственного производителя, освобождены от уплаты налога на прибыль с прибыли, полученной от продажи сельскохозяйственной продукции.

ООО «Русское Море – Аквакультура» имеет статус сельскохозяйственного производителя, что дает право на освобождение от уплаты налога на прибыль.

Расчет расхода по налогу на прибыль, отраженного в промежуточном консолидированном отчете о совокупном доходе Группы, с использованием теоретического налога на прибыль по ставке 20% представлен ниже:

	За шесть месяцев, закончившихся 30 июня	
	2020 года	2019 года
(Убыток)/прибыль до налога на прибыль	(374,322)	1,044,678
Теоретический (доход)/расход по налогу на прибыль	(74,864)	208,936
<i>Поправки на:</i>		
Эффект от применения других налоговых ставок по дочерним предприятиям	99,494	(188,992)
Расходы, не подлежащие вычету для целей налогообложения	2,929	16,402
Прочее	-	666
Расход по налогу на прибыль	27,559	37,012

21. ФИНАНСОВЫЕ ИНСТРУМЕНТЫ

Справедливая стоимость финансовых активов и финансовых обязательств приблизительно равна их балансовой стоимости вследствие краткосрочного характера указанных инструментов. Справедливая стоимость долгосрочных кредитов и займов, а также денежных средств, ограниченных к использованию, также приблизительно равна их балансовой стоимости вследствие того, что большая часть кредитов Группы представлена кредитами с переменной ставкой процента.

22. КЛЮЧЕВОЙ ПОКАЗАТЕЛЬ ОЦЕНКИ РЕЗУЛЬТАТОВ ДЕЯТЕЛЬНОСТИ

Для целей управления деятельность Группы не подразделяется на операционные сегменты, поскольку основные компании Группы заняты только рыбозаводством.

Руководство Группы оценивает результаты деятельности Группы на основании скорректированного показателя EBITDA, являющегося критерием для оценки прибыльности Группы. Этот показатель представляется главному должностному лицу, ответственному за принятие решений по операционной деятельности, для целей распределения ресурсов и оценки результатов деятельности Группы.

Руководство Группы определяет скорректированный показатель EBITDA как сумму следующих показателей:

- Прибыль/(убыток) до налогообложения за год;
- (Прибыль)/ убыток от курсовых разниц, нетто;
- Процентные (доходы)/ расходы, нетто;
- Амортизация основных средств, нематериальных активов и активов в форме права пользования;
- (Прибыль)/ убыток от переоценки биологических активов;
- Расход от продажи акций сотрудникам по льготным условиям.

ПАО «РУССКАЯ АКВАКУЛЬТУРА»

ПРИМЕЧАНИЯ К НЕАУДИРОВАННОЙ ПРОМЕЖУТОЧНОЙ СОКРАЩЕННОЙ КОНСОЛИДИРОВАННОЙ ФИНАНСОВОЙ ОТЧЕТНОСТИ ЗА ШЕСТЬ МЕСЯЦЕВ, ЗАКОНЧИВШИХСЯ 30 ИЮНЯ 2020 ГОДА

(если не указано иное, все суммы представлены в тысячах российских рублей)

Сверка скорректированного показателя EBITDA к показателю прибыли до налогообложения представлена ниже:

	За шесть месяцев, закончившихся 30 июня	
	2020 года	2019 года*
(Убыток)/прибыль до налогообложения за год	(374,322)	1,044,678
Убыток от курсовых разниц, нетто	39,360	11,870
Процентные расходы, нетто, за вычетом процентных доходов	136,052	175,378
Амортизация основных средств, нематериальных активов и активов в форме права пользования	240,009	192,562
Убыток от переоценки биологических активов	2,255,620	757,166
Скорректированный показатель EBITDA	2,296,719	2,181,654

* Сравнительная информация за шесть месяцев, закончившихся 30 июня 2019 года, была ретроспективно пересмотрена для целей отражения изменения учетной политики в отношении классификации прибыли от переоценки биологических активов до справедливой стоимости по рыбе, оцененной на конец предыдущего отчетного периода и снятой (реализованной и погибшей) в течение текущего отчетного периода.

Показатель скорректированной EBITDA не является стандартным расчетом в соответствии с МСФО, и не требуется для раскрытия в соответствии с МСФО. Показатель скорректированной EBITDA не должен использоваться в качестве альтернативы чистой прибыли за год, валовой прибыли за год или любого другого показателя деятельности по МСФО или альтернативы показателю чистых денежных средств, полученных от операционной деятельности.

23. КАПИТАЛ

По состоянию на 30 июня 2020 года и 31 декабря 2019 года уставный капитал компании состоял из 87,876,649 акций.

В течение шести месяцев, закончившихся 30 июня 2020 года Группа приобрела 581,520 акций компании ПАО «Русская Аквакультура» общей стоимостью 149,606, изменение в балансе собственных акций было отражено по статье «Собственные выкупленные акции» консолидированного отчета о движении капитала.

В течение шести месяцев, закончившихся 30 июня 2019 Группа приобрела 241,850 акций компании ПАО «Русская Аквакультура» общей стоимостью 44,995, изменение в балансе собственных акций было отражено по статье «Собственные выкупленные акции» консолидированного отчета о движении капитала.

В течение 2019 года Группа заключила ряд соглашений со своими сотрудниками на продажу акций компании ПАО «Русская Аквакультура» по льготным условиям, разница между справедливой стоимостью акций (рыночной ценой акции на дату сделки) и ценой их продажи сотрудникам на общую сумму 19,135 была отражена в составе статьи «Управленческие расходы» консолидированного отчета о совокупном доходе за 2019 год. В течение шести месяцев, закончившихся 30 июня 2020 года, Группа реализовала 118,000 таких акций согласно данным соглашениям, разница между справедливой стоимостью акций (рыночной ценой акции на дату сделки) и их балансовой стоимостью была отражена в составе статьи «Непокрытый убыток» консолидированного отчета о финансовом положении по состоянию на 30 июня 2020 года в сумме 12,751.

ПАО «РУССКАЯ АКВАКУЛЬТУРА»

ПРИМЕЧАНИЯ К НЕАУДИРОВАННОЙ ПРОМЕЖУТОЧНОЙ СОКРАЩЕННОЙ КОНСОЛИДИРОВАННОЙ ФИНАНСОВОЙ ОТЧЕТНОСТИ ЗА ШЕСТЬ МЕСЯЦЕВ, ЗАКОНЧИВШИХСЯ 30 ИЮНЯ 2020 ГОДА (если не указано иное, все суммы представлены в тысячах российских рублей)

24. ПРИБЫЛЬ НА АКЦИЮ

Прибыль на акцию рассчитывается путем деления чистой прибыли, относящейся к владельцам обыкновенных акций, на средневзвешенное количество обыкновенных акций, находившихся в обращении в течение указанного периода, за исключением выкупленных собственных акций. У Группы отсутствует разводняющий эффект потенциальных обыкновенных акций; таким образом, разводненная прибыль на акцию равна базовой прибыли на акцию.

Прибыль на акцию за представленные периоды рассчитана следующим образом:

	За шесть месяцев, закончившихся 30 июня	
	2020 года	2019 года
Средневзвешенное количество обыкновенных акций, находящихся в обращении (Убыток)/прибыль за год, тыс. руб.	86,347,775 (401,881)	87,098,229 1,007,666
Базовый и разводненный (убыток) / прибыль на акцию (российских рублей)	(4.65)	11.57

Согласно российскому законодательству распределение дивидендов может производиться только из прибыли ПАО «Русская Аквакультура», рассчитанной в соответствии с российскими стандартами бухгалтерского учета и выраженной в местной валюте.

25. УСЛОВНЫЕ ОБЯЗАТЕЛЬСТВА

Обязательства капитального характера

По состоянию на 30 июня 2020 года общая сумма будущих обязательств по договорам купли-продажи в отношении приобретения имущества, машин и оборудования составила 461,821 (по состоянию на 31 декабря 2019 года: 627,662).

Текущие налоги

Налоговое, валютное и таможенное законодательство Российской Федерации допускает возможность разных толкований и подвержено частым изменениям. При этом трактовка налоговыми органами положений налогового законодательства применительно к операциям и деятельности предприятий Группы может не совпадать с их трактовкой руководством Группы. В результате порядок отражения операций может быть оспорен налоговыми органами, что может повлечь за собой доначисление налогов, соответствующих штрафов и пени, суммы которых могут быть значительными. Налоговые и таможенные органы имеют право проводить проверку уплаты налогов за три календарных года, предшествующих дате проведения проверки. При определенных обстоятельствах проверки могут охватывать и более длительные периоды.

По состоянию на 30 июня 2020 года руководство оценило, что возможные последствия в отношении налоговых рисков, в случае их реализации, не превысят 1% от итога выручки Группы за 6 месяцев, закончившихся 30 июня 2020 года. Если российские налоговые органы примут решение о предъявлении претензии и в судебном порядке докажут правомерность своих претензий, они получат право на взыскание суммы, в отношении которой была предъявлена претензия, а также на взыскание штрафов в размере 20% от данной суммы и процентов по ставке 1/300 от ставки Центрального банка России за каждый день просрочки платежа указанной суммы. Руководство считает, что вероятность возникновения обязательств вследствие данных событий низка, поэтому резерв под данные условные обязательства в данной консолидированной финансовой отчетности не отражался.

**ПРИМЕЧАНИЯ К НЕАУДИРОВАННОЙ ПРОМЕЖУТОЧНОЙ СОКРАЩЕННОЙ
КОНСОЛИДИРОВАННОЙ ФИНАНСОВОЙ ОТЧЕТНОСТИ ЗА ШЕСТЬ МЕСЯЦЕВ,
ЗАКОНЧИВШИХСЯ 30 ИЮНЯ 2020 ГОДА**
(если не указано иное, все суммы представлены в тысячах российских рублей)


26. СОБЫТИЯ ПОСЛЕ ОТЧЕТНОЙ ДАТЫ

Группа провела оценку событий после отчетной даты до даты выпуска настоящей финансовой отчетности.


16 июля 2020 года Совет директоров рекомендовал общему собранию акционеров принять решение о выплате промежуточных дивидендов по результатам деятельности компании за первое полугодие 2020 года в размере 5,00 рублей на одну обыкновенную акцию. Общая сумма рекомендуемых дивидендов составляет 439,400.

В августе 2020 года Группа заключила кредитный договор с банком А на предоставление кредита в форме возобновляемой кредитной линии с общим лимитом задолженности в сумме 1,000,000 (на пополнение оборотного капитала).

На дату утверждения настоящей консолидированной финансовой отчетности не было выявлено иных существенных событий после отчетной даты, в отношении которых потребовалось бы раскрытие информации в консолидированной финансовой отчетности.



И. Соснов
Генеральный директор



А. Баранов
Заместитель генерального
директора по экономике и финансам