

# **ПАО «Инарктика»**

Неаудированная промежуточная сокращенная  
консолидированная финансовая отчетность  
за шесть месяцев, закончившихся  
30 июня 2023 года

# ПАО «ИНАРКТИКА»

## СОДЕРЖАНИЕ

---

	Страница
ЗАЯВЛЕНИЕ РУКОВОДСТВА ОБ ОТВЕТСТВЕННОСТИ ЗА ПОДГОТОВКУ И УТВЕРЖДЕНИЕ НЕАУДИРОВАННОЙ ПРОМЕЖУТОЧНОЙ СОКРАЩЕННОЙ КОНСОЛИДИРОВАННОЙ ФИНАНСОВОЙ ОТЧЕТНОСТИ ЗА ШЕСТЬ МЕСЯЦЕВ, ЗАКОНЧИВШИХСЯ 30 ИЮНЯ 2023 ГОДА	1
ЗАКЛЮЧЕНИЕ ПО РЕЗУЛЬТАТАМ ОБЗОРНОЙ ПРОВЕРКИ ПРОМЕЖУТОЧНОЙ СОКРАЩЕННОЙ КОНСОЛИДИРОВАННОЙ ФИНАНСОВОЙ ОТЧЕТНОСТИ	2-3
НЕАУДИРОВАННЫЙ ПРОМЕЖУТОЧНЫЙ СОКРАЩЕННЫЙ КОНСОЛИДИРОВАННЫЙ ОТЧЕТ О ФИНАНСОВОМ ПОЛОЖЕНИИ	4
НЕАУДИРОВАННЫЙ ПРОМЕЖУТОЧНЫЙ СОКРАЩЕННЫЙ КОНСОЛИДИРОВАННЫЙ ОТЧЕТ О СОВОКУПНОМ ДОХОДЕ	5
НЕАУДИРОВАННЫЙ ПРОМЕЖУТОЧНЫЙ СОКРАЩЕННЫЙ КОНСОЛИДИРОВАННЫЙ ОТЧЕТ О ДВИЖЕНИИ ДЕНЕЖНЫХ СРЕДСТВ	6-7
НЕАУДИРОВАННЫЙ ПРОМЕЖУТОЧНЫЙ СОКРАЩЕННЫЙ КОНСОЛИДИРОВАННЫЙ ОТЧЕТ ОБ ИЗМЕНЕНИЯХ В КАПИТАЛЕ	8
ПРИМЕЧАНИЯ К НЕАУДИРОВАННОЙ ПРОМЕЖУТОЧНОЙ СОКРАЩЕННОЙ КОНСОЛИДИРОВАННОЙ ФИНАНСОВОЙ ОТЧЕТНОСТИ	9-27

**ЗАЯВЛЕНИЕ ОБ ОТВЕТСТВЕННОСТИ РУКОВОДСТВА ЗА ПОДГОТОВКУ И  
УТВЕРЖДЕНИЕ НЕАУДИРОВАННОЙ ПРОМЕЖУТОЧНОЙ СОКРАЩЕННОЙ КОНСОЛИДИРОВАННОЙ  
ФИНАНСОВОЙ ОТЧЕТНОСТИ ЗА ШЕСТЬ МЕСЯЦЕВ, ЗАКОНЧИВШИХСЯ 30 ИЮНЯ 2023 ГОДА**

---

Руководство Группы отвечает за подготовку неаудированной промежуточной сокращенной консолидированной финансовой отчетности, отражающей финансовое положение ПАО «ИНАРКТИКА» («Компания») и его дочерних предприятий (вместе – «Группа»), по состоянию на 30 июня 2023 года, а также результаты ее деятельности, движение денежных средств и изменения в капитале за шесть месяцев, закончившихся на указанную дату, в соответствии с Международным стандартом бухгалтерского учета 34 «Промежуточная финансовая отчетность» («МСФО (IAS) 34»).

При подготовке промежуточной сокращенной консолидированной финансовой отчетности руководство несет ответственность за:


- обеспечение правильного выбора и применение принципов учетной политики;
- представление информации, в т. ч. данных об учетной политике, в форме, обеспечивающей уместность, достоверность, сопоставимость и понятность такой информации;
- раскрытие дополнительной информации в случаях, когда выполнения требований МСФО оказывается недостаточным для понимания пользователями отчетности того воздействия, которое те или иные сделки, а также прочие события или условия оказывают на консолидированное финансовое положение и консолидированные финансовые результаты деятельности Группы; и
- оценку способности Группы продолжать деятельность в обозримом будущем.

Руководство также несет ответственность за:

- разработку, внедрение и обеспечение функционирования эффективной и надежной системы внутреннего контроля во всех компаниях Группы;
- ведение учета в форме, позволяющей раскрыть и объяснить операции Группы, а также предоставить на любую дату информацию достаточной точности о неаудированной промежуточной сокращенной консолидированной финансовой отчетности Группы и обеспечить соответствие данной неаудированной промежуточной сокращенной консолидированной финансовой отчетности требованиям МСФО (IAS) 34;
- обеспечение соответствия бухгалтерского учета требованиям законодательства и стандартов бухгалтерского учета тех стран, в которых расположены предприятия Группы;
- принятие всех доступных мер для обеспечения сохранности активов Группы; и
- выявление и предотвращение фактов мошенничества и прочих злоупотреблений.

От имени руководства Группы настоящая промежуточная сокращенная консолидированная финансовая отчетность за шесть месяцев, закончившихся 30 июня 2023 года, была утверждена к публикации 29 августа 2023 года:

**От имени руководства**



**И. Соснов**  
Генеральный директор



**А. Баранов**  
Заместитель генерального  
директора по экономике и финансам

## **ЗАКЛЮЧЕНИЕ ПО РЕЗУЛЬТАТАМ ОБЗОРНОЙ ПРОВЕРКИ ПРОМЕЖУТОЧНОЙ СОКРАЩЕННОЙ КОНСОЛИДИРОВАННОЙ ФИНАНСОВОЙ ОТЧЕТНОСТИ**

Акционерам и Совету директоров Публичного Акционерного Общества «ИНАРКТИКА»

### **Введение**

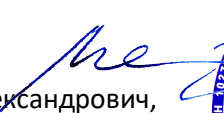
Мы провели обзорную проверку прилагаемого промежуточного сокращенного консолидированного отчета о финансовом положении ПАО «ИНАРКТИКА» и его дочерних предприятий (вместе – «Группа») по состоянию на 30 июня 2023 года, и связанных с ним промежуточных сокращенных консолидированных отчетов о совокупном доходе, изменениях в капитале и движении денежных средств за шесть месяцев, закончившихся на эту дату, а также выборочных пояснительных примечаний. Руководство несет ответственность за подготовку и представление данной промежуточной сокращенной консолидированной финансовой отчетности в соответствии с МСФО (IAS) 34 «Промежуточная финансовая отчетность». Наша ответственность заключается в формировании вывода о данной промежуточной сокращенной консолидированной финансовой отчетности на основе проведенной нами обзорной проверки.

### **Объем обзорной проверки**

Мы провели обзорную проверку в соответствии с Международным стандартом обзорных проверок 2410 «Обзорная проверка промежуточной финансовой информации, выполняемая независимым аудитором организации». Обзорная проверка промежуточной консолидированной финансовой информации включает в себя направление запросов в первую очередь лицам, ответственным за финансовые вопросы и вопросы бухгалтерского учета, а также применение аналитических и других процедур обзорной проверки. Объем обзорной проверки значительно меньше объема аудита, проводимого в соответствии с Международными стандартами аудита, и поэтому обзорная проверка не дает нам возможности получить уверенность в том, что нам станут известны все значимые вопросы, которые могли бы быть выявлены в процессе аудита. Следовательно, мы не выражаем аудиторское мнение.

## Вывод

На основе проведенной нами обзорной проверки не выявлены факты, которые могут служить основанием для того, чтобы мы сочли, что прилагаемая промежуточная сокращенная консолидированная финансовая отчетность не подготовлена во всех существенных отношениях в соответствии с МСФО (IAS) 34 «Промежуточная финансовая отчетность».

  
Метелкин Егор Александрович,  
Руководитель задания

АО ДРТ  
(ОРНЗ № 12006020384)

29 августа 2023 года



**ПАО «ИНАРКТИКА»**

**НЕАУДИРОВАННЫЙ ПРОМЕЖУТОЧНЫЙ СОКРАЩЕННЫЙ КОНСОЛИДИРОВАННЫЙ  
ОТЧЕТ О ФИНАНСОВОМ ПОЛОЖЕНИИ ПО СОСТОЯНИЮ НА 30 ИЮНЯ 2023 ГОДА  
(в тысячах российских рублей)**

	Приме- чание	30 июня 2023 года	31 декабря 2022 года
<b>АКТИВЫ</b>			
<b>Внеоборотные активы</b>			
Основные средства	6	10,336,979	9,638,606
Активы в форме права пользования		334,986	367,918
Гудвил	24	653,499	441,303
Дебиторская задолженность по продаже дочерних предприятий	24	650,115	559,045
Инвестиции в ассоциированные компании		4,000	-
Авансы, выданные поставщикам основных средств	6	1,967,570	825,089
Нематериальные активы		18,254	4,219
Прочие внеоборотные активы		13,543	14,476
Отложенные налоговые активы		60,967	26,900
		<b>14,039,913</b>	<b>11,877,556</b>
<b>Оборотные активы</b>			
Товарно-материальные запасы	8	6,579,791	3,366,104
Биологические активы	9	22,591,255	20,324,008
Торговая и прочая дебиторская задолженность	10	1,776,746	2,578,345
НДС к возмещению		65,340	34,500
Авансы, выданные поставщикам	11	3,631,054	3,686,121
Краткосрочные финансовые вложения		87,304	82,755
Предоплата по налогу на прибыль		133,534	126,857
Денежные средства и их эквиваленты	7	2,236,416	339,130
		<b>37,101,440</b>	<b>30,537,820</b>
<b>Итого активы</b>		<b>51,141,353</b>	<b>42,415,376</b>
<b>КАПИТАЛ И ОБЯЗАТЕЛЬСТВА</b>			
<b>Капитал</b>			
Уставный капитал	21	8,787,665	8,787,665
Эмиссионный доход		14,866	14,866
Добавочный капитал	21	534,700	534,700
Собственные выкупленные акции	21	(798,221)	(788,975)
Нераспределенная прибыль		26,501,157	18,726,211
		<b>35,040,167</b>	<b>27,274,467</b>
<b>Долгосрочные обязательства</b>			
Долгосрочные кредиты и займы	12	5,940,325	8,778,256
Долгосрочные арендные обязательства		233,158	256,226
Доходы будущих периодов		43,546	32,808
Отложенные налоговые обязательства		31,621	16,196
		<b>6,248,650</b>	<b>9,083,486</b>
<b>Краткосрочные обязательства</b>			
Краткосрочные кредиты и займы	12	7,786,401	4,945,378
Краткосрочные арендные обязательства		51,771	48,437
Торговая кредиторская задолженность		246,198	353,306
Прочая кредиторская задолженность		351,530	251,655
Задолженность по выплате дивидендов	21	863,474	-
Авансы, полученные от покупателей		79,801	68,837
Налог на прибыль к уплате		196	1
НДС и прочие налоги к уплате		473,165	389,809
		<b>9,852,536</b>	<b>6,057,423</b>
<b>Итого обязательства</b>		<b>16,101,186</b>	<b>15,140,909</b>
<b>Итого капитал и обязательства</b>		<b>51,141,353</b>	<b>42,415,376</b>

**И. Соснов**

Генеральный директор

**А. Баранов**

Заместитель генерального директора  
по экономике и финансам

**ПАО «ИНАРКТИКА»**


**НЕАУДИРОВАННЫЙ ПРОМЕЖУТОЧНЫЙ СОКРАЩЕННЫЙ КОНСОЛИДИРОВАННЫЙ ОТЧЕТ  
О СОВОКУПНОМ ДОХОДЕ ЗА ШЕСТЬ МЕСЯЦЕВ, ЗАКОНЧИВШИХСЯ 30 ИЮНЯ 2023 ГОДА  
(в тысячах российских рублей)**

	Примечание	За шесть месяцев, закончившихся 30 июня	
		2023 года	2022 года (пересмотрено)*
<b>Продолжающаяся деятельность</b>			
Выручка	13	12,913,154	14,311,107
Себестоимость реализации	14	(5,979,588)	(5,537,084)
<b>Валовая прибыль до переоценки биологических активов</b>		<b>6,933,566</b>	<b>8,774,023</b>
Прибыль от переоценки сельскохозяйственной продукции (в составе готовой продукции)	8	171,223	142,948
Прибыль от переоценки биологических активов	9	3,123,470	1,454,975
<b>Валовая прибыль после переоценки биологических активов и сельскохозяйственной продукции</b>		<b>10,228,259</b>	<b>10,371,946</b>
Коммерческие расходы	15	(337,758)	(351,862)
Управленческие расходы	16	(521,651)	(528,072)
Резервы по ожидаемым кредитным убыткам	10	(5,190)	(357,589)
Резервы под обесценение авансов выданных	11	(208,995)	1,933
Прочие операционные доходы	17	48,512	109,357
Прочие операционные расходы	17	(199,725)	(189,389)
Процентные доходы		49,156	29,021
Процентные расходы		(569,224)	(477,965)
Прибыль/(убыток) от курсовых разниц		181,682	(314,438)
<b>Прибыль до налога на прибыль</b>		<b>8,665,066</b>	<b>8,292,942</b>
Расход по налогу на прибыль	18	(26,646)	(11,420)
<b>Чистая прибыль за период от продолжающейся деятельности</b>		<b>8,638,420</b>	<b>8,281,522</b>
<b>Прекращенная деятельность</b>			
Убыток от прекращенной деятельности	24	-	(967)
<b>ЧИСТАЯ ПРИБЫЛЬ ЗА ГОД</b>		<b>8,638,420</b>	<b>8,280,555</b>
<b>Прочий совокупный убыток за период</b>			
<i>Статьи, которые впоследствии могут быть реклассифицированы в состав прибылей и убытков:</i>			
Изменение трансляционной разницы от пересчета иностранных дочерних компаний в валюту представления		-	(646,768)
<b>Итого совокупный доход за период</b>		<b>8,638,420</b>	<b>7,633,787</b>
<b>Базовая и разводненная прибыль на акцию (российских рублей)</b>	22	<b>100.01</b>	<b>96.22</b>

\*Пересмотрено для целей выделения убытка от прекращенной деятельности (Примечание 24).



**И. Соснов**  
Генеральный директор



**А. Баранов**  
Заместитель генерального директора  
по экономике и финансам

**ПАО «ИНАРКТИКА»**

**НЕАУДИРОВАННЫЙ ПРОМЕЖУТОЧНЫЙ СОКРАЩЕННЫЙ КОНСОЛИДИРОВАННЫЙ ОТЧЕТ  
О ДВИЖЕНИИ ДЕНЕЖНЫХ СРЕДСТВ ЗА ШЕСТЬ МЕСЯЦЕВ,  
ЗАКОНЧИВШИХСЯ 30 ИЮНЯ 2023 ГОДА  
(в тысячах российских рублей)**


	За шесть месяцев, закончившихся 30 июня	
	2023 года	2022 года
<b>Движение денежных средств от операционной деятельности:</b>		
Прибыль до налога на прибыль	8,665,066	8,291,686
Корректировки для приведения прибыли до налога на прибыль к операционной прибыли до изменений в оборотном капитале:		
Амортизация основных средств (Прим. 14, 16, 17)	520,338	429,514
Амортизация активов в форме права пользования (Прим. 14, 16)	48,818	16,589
Амортизация нематериальных активов (Прим. 16)	5,103	5,536
Процентные доходы	(49,156)	(29,021)
Процентные расходы	569,224	477,965
(Прибыль)/убыток от курсовых разниц	(181,681)	314,438
Убыток от выбытия основных средств	40,146	137
Недостачи по результатам инвентаризации и списание биологических активов в результате гибели рыбы (Прим. 17)	107,539	70,279
Доход от выбытия прочих активов (включая списание и недостачи товарно-материальных запасов)	(6,754)	(20,906)
Изменение резерва по ожидаемым кредитным убыткам	5,190	357,589
Изменение резерва под обесценение авансов выданных	208,995	(1,933)
Выплаты на основе долевых инструментов (Прим. 21)	-	325,094
Прибыль от переоценки сельскохозяйственной продукции (в составе готовой продукции)	(171,223)	(142,948)
Прибыль от переоценки биологических активов	(3,123,470)	(1,454,975)
Прочие неденежные корректировки	23,806	36,707
<b>Операционная прибыль до изменений в оборотном капитале</b>	<b>6,661,941</b>	<b>8,675,751</b>
<b>Изменения оборотного капитала:</b>		
Увеличение товарно-материальных запасов	(2,951,378)	(1,334,432)
Уменьшение биологических активов	748,684	309,139
Уменьшение /(увеличение) торговой и прочей дебиторской задолженности	832,378	(262,873)
Увеличение НДС к возмещению	(43,189)	(16,296)
Увеличение авансов, выданных поставщикам	(94,885)	(1,424,615)
Уменьшение торговой кредиторской задолженности	(214,349)	(411,400)
Увеличение прочей кредиторской задолженности, включая НДС к уплате	117,910	43,426
Увеличение/(уменьшение) авансов, полученных от покупателей	10,965	(57,851)
Увеличение задолженности по прочим налогам к уплате	83,741	2,327
<b>Денежные средства, полученные от операционной деятельности</b>	<b>5,151,818</b>	<b>5,523,176</b>
Налог на прибыль уплаченный	(32,039)	(24,435)
Проценты полученные	29,419	24,100
Проценты уплаченные	(579,512)	(486,586)
<b>Чистые денежные средства, полученные от операционной деятельности</b>	<b>4,569,686</b>	<b>5,036,255</b>
<b>Движение денежных средств от инвестиционной деятельности:</b>		
Приобретение основных средств	(2,111,463)	(1,678,875)
Поступления от выбытия основных средств	918	-
Приобретение нематериальных активов	(19,138)	(582)
Поступления от возврата займов выданных	933	23,444
Займы выданные	(900)	(7,400)
Приобретение дочерних компаний	(590,110)	-
Инвестиции в ассоциированные компании	(4,000)	-
<b>Чистые денежные средства, использованные в инвестиционной деятельности</b>	<b>(2,723,760)</b>	<b>(1,663,413)</b>




ПАО «ИНАРКТИКА»

НЕАУДИРОВАННЫЙ ПРОМЕЖУТОЧНЫЙ СОКРАЩЕННЫЙ КОНСОЛИДИРОВАННЫЙ ОТЧЕТ  
О ДВИЖЕНИИ ДЕНЕЖНЫХ СРЕДСТВ ЗА ШЕСТЬ МЕСЯЦЕВ,  
ЗАКОНЧИВШИХСЯ 30 ИЮНЯ 2023 ГОДА (ПРОДОЛЖЕНИЕ)  
(в тысячах российских рублей)

	За шесть месяцев, закончившихся 30 июня	
	2023 года	2022 года
<b>Движение денежных средств от финансовой деятельности:</b>		
Приобретение собственных акций	(9,246)	(79,876)
Поступления от реализации собственных акций	-	31,219
Поступления от кредитов и займов	3,441,129	4,219,279
Погашение кредитов и займов	(3,444,972)	(4,903,524)
Погашение арендных обязательств	(35,620)	(23,010)
<b>Чистые денежные средства, использованные в финансовой деятельности</b>	<b>(48,709)</b>	<b>(755,912)</b>
<b>Чистое увеличение денежных средств и их эквивалентов</b>	<b>1,797,217</b>	<b>2,616,930</b>
Влияние изменений обменного курса на денежные средства и их эквиваленты	100,069	(239,523)
<b>Денежные средства и их эквиваленты на начало периода</b>	<b>339,130</b>	<b>298,730</b>
<b>Денежные средства и их эквиваленты на конец периода</b>	<b>2,236,416</b>	<b>2,676,137</b>



И. Соснов  
Генеральный директор




А. Баранов  
Заместитель генерального директора  
по экономике и финансам


**ПАО «ИНАРКТИКА»**

**НЕАУДИРОВАННЫЙ ПРОМЕЖУТОЧНЫЙ СОКРАЩЕННЫЙ КОНСОЛИДИРОВАННЫЙ ОТЧЕТ  
ОБ ИЗМЕНЕНИЯХ В КАПИТАЛЕ ЗА ШЕСТЬ МЕСЯЦЕВ,  
ЗАКОНЧИВШИХСЯ 30 ИЮНЯ 2023 ГОДА  
(в тысячах российских рублей)**

	Уставный капитал	Эмиссионный доход	Добавочный капитал	Собственные выкупленные акции	Трансляционная разница	Нераспределенная прибыль	Итого капитал
<b>Баланс на 1 января 2022 года</b>	<b>8,787,665</b>	<b>14,866</b>	<b>264,214</b>	<b>(567,636)</b>	<b>113,975</b>	<b>10,094,154</b>	<b>18,707,238</b>
Итого чистая прибыль за период	-	-	-	-	-	8,280,555	8,280,555
Изменение трансляционной разницы	-	-	-	-	(646,768)	-	(646,768)
<b>Итого совокупный доход за период</b>	<b>-</b>	<b>-</b>	<b>-</b>	<b>-</b>	<b>(646,768)</b>	<b>8,280,555</b>	<b>7,633,787</b>
Приобретение собственных выкупленных акций (Прим. 21)	-	-	-	(79,876)	-	-	(79,876)
Реализация собственных выкупленных акций (Прим. 21)	-	-	16,159	15,059	-	-	31,218
Выплаты на основе долевых инструментов (Прим. 21)	-	-	325,094	-	-	-	325,094
Начисление дивидендов (Прим. 21)	-	-	-	-	-	(692,533)	(692,533)
<b>Баланс на 30 июня 2022 года</b>	<b>8,787,665</b>	<b>14,866</b>	<b>605,467</b>	<b>(632,453)</b>	<b>(532,793)</b>	<b>17,682,176</b>	<b>25,924,928</b>

	Уставный капитал	Эмиссионный доход	Добавочный капитал	Собственные выкупленные акции	Трансляционная разница	Нераспределенная прибыль	Итого капитал
<b>Баланс на 1 января 2023 года</b>	<b>8,787,665</b>	<b>14,866</b>	<b>534,700</b>	<b>(788,975)</b>	<b>-</b>	<b>18,726,211</b>	<b>27,274,467</b>
Итого чистая прибыль за период	-	-	-	-	-	8,638,420	8,638,420
<b>Итого совокупный доход за период</b>	<b>-</b>	<b>-</b>	<b>-</b>	<b>-</b>	<b>-</b>	<b>8,638,420</b>	<b>8,638,420</b>
Приобретение собственных выкупленных акций (Прим. 21)	-	-	-	(9,246)	-	-	(9,246)
Начисление дивидендов (Прим. 21)	-	-	-	-	-	(863,474)	(863,474)
<b>Баланс на 30 июня 2023 года</b>	<b>8,787,665</b>	<b>14,866</b>	<b>534,700</b>	<b>(798,221)</b>	<b>-</b>	<b>26,501,157</b>	<b>35,040,167</b>

  
**И. Соснов**  
Генеральный директор

  
**А. Баранов**  
Заместитель генерального директора  
по экономике и финансам

## ПАО «ИНАРКТИКА»

### ПРИМЕЧАНИЯ К НЕАУДИРОВАННОЙ ПРОМЕЖУТОЧНОЙ СОКРАЩЕННОЙ КОНСОЛИДИРОВАННОЙ ФИНАНСОВОЙ ОТЧЕТНОСТИ ЗА ШЕСТЬ МЕСЯЦЕВ, ЗАКОНЧИВШИХСЯ 30 ИЮНЯ 2023 ГОДА (если не указано иное, все суммы представлены в тысячах российских рублей)

#### 1. ОБЩИЕ СВЕДЕНИЯ

Данная неаудированная промежуточная сокращенная консолидированная финансовая отчетность подготовлена Публичным акционерным обществом («ПАО») «ИНАРКТИКА». Основные виды деятельности ПАО «ИНАРКТИКА» («Компания») и его дочерних предприятий (вместе – «Группа») включают разведение рыбы и оптовую продажу рыбы и икры, а также добычу и переработку бурых водорослей с последующей их реализацией.

Предприятия Группы расположены на территории Российской Федерации.

Компания зарегистрирована по адресу: 184371, Мурманская область, м.р-н Кольский, с.п. Ура-Губа, с. Ура-Губа, ул. Рыбацкая, д. 45/2.

Адрес центрального офиса Компании: г. Москва, ул. Беловежская, д. 4, бизнес-центр «Западные ворота».

По состоянию на 30 июня 2023 года ЗПИФ комбинированный «Риэлти Кэпитал», находящийся под управлением ООО «УК Свиныин и партнеры» (компания, зарегистрированная на территории Российской Федерации), Илья Соснов (гражданин Российской Федерации) и Максим Воробьев (гражданин Российской Федерации) являлись прямыми акционерами Группы, владея 24,99%, 24,94% и 19,98% акций соответственно (по состоянию на 31 декабря 2022 года – 24,99%, 24,99% и 22,00% акций соответственно). На 30 июня 2023 года 26,35% акций принадлежали прочим акционерам, 1,74% были выкуплены Группой (на 31 декабря 2022 года – 26,30% и 1,72% акций, соответственно). Таким образом, у Группы нет единого контролирующего акционера и бенефициарного владельца.

Настоящая промежуточная сокращенная консолидированная финансовая отчетность Группы за шесть месяцев, закончившихся 30 июня 2023 года, была утверждена Советом Директоров 29 августа 2023 года.

В таблице ниже представлены основные виды деятельности предприятий Группы, а также доля собственности и процент голосующих акций по состоянию на 30 июня 2023 года и 31 декабря 2022 года:

Наименование	Основной вид деятельности	Доля собственности или процент голосующих акций, %	
		30 июня 2023 года	31 декабря 2022 года
ПАО «Инарктика»	Холдинговая/ управляющая компания	неприменимо	неприменимо
ООО «Аквакультура»	Не ведет деятельности	100	100
ООО «Инарктика Северо-Запад»	Рыборазведение	100	100
ООО «Мурманрыбпром»	Переработка	100	100
ООО «Три ручья»	Аренда	100	100
ООО НПК «Марикультура-Мурманск»	Аренда	100	100
ООО «Гольфстрим-Инвест»	Энергетика	100	100
ООО «Селекционный центр аквакультуры»	Рыборазведение	100	100
ООО «Центр аквакультуры»	Управляющая компания Добыча и переработка водорослей	100	100
ООО «Архангельский водорослевый комбинат» <sup>(1)</sup>	водорослей	100	-
ООО «Русские водоросли -Муксалма» <sup>(1)</sup>	Не ведет деятельности	100	-
ООО «Русские водоросли -Карелия» <sup>(1)</sup>	Не ведет деятельности	100	-
ООО «Мулинское Рыбоводное хозяйство» <sup>(1)</sup>	Рыборазведение	100	-
ООО «ЦБТ-Энерго» <sup>(1)</sup>	Энергия	100	-

(1) В первом полугодии 2023 года Группа закрыла сделки по приобретению дочерних компаний ООО «Архангельский водорослевый комбинат», ООО «Русские водоросли -Муксалма», ООО «Русские водоросли -Карелия», ООО «Мулинское Рыбоводное хозяйство», ООО «ЦБТ-Энерго» (см. Примечание 24) и долю 25% в ООО «Алексеев-Акватек».

**ПРИМЕЧАНИЯ К НЕАУДИРОВАННОЙ ПРОМЕЖУТОЧНОЙ СОКРАЩЕННОЙ КОНСОЛИДИРОВАННОЙ ФИНАНСОВОЙ ОТЧЕТНОСТИ ЗА ШЕСТЬ МЕСЯЦЕВ, ЗАКОНЧИВШИХСЯ 30 ИЮНЯ 2023 ГОДА**  
*(если не указано иное, все суммы представлены в тысячах российских рублей)*

**2. ЗАЯВЛЕНИЕ О СООТВЕТСТВИИ И ОСНОВНЫЕ ПРИНЦИПЫ УЧЕТНОЙ ПОЛИТИКИ**

**Принципы подготовки отчетности**

Настоящая неаудированная промежуточная сокращенная консолидированная финансовая отчетность за шесть месяцев, закончившихся 30 июня 2023 года, была подготовлена в соответствии с Международным стандартом бухгалтерского учета №34 «Промежуточная финансовая отчетность» («МСФО (IAS) 34»). Годовая консолидированная финансовая отчетность ПАО «ИНАРКТИКА» составляется в соответствии с Международными стандартами финансовой отчетности («МСФО»). Соответственно, настоящая финансовая отчетность включает в себя не всю информацию и данные, требуемые к раскрытию в годовой финансовой отчетности в соответствии с МСФО.

Представленные финансовые результаты деятельности за шесть месяцев, закончившихся 30 июня 2023 года, не обязательно являются показательными при рассмотрении операционных результатов за весь финансовый год. Настоящая неаудированная промежуточная сокращенная консолидированная финансовая отчетность должна рассматриваться совместно с годовой консолидированной финансовой отчетностью Группы за год, закончившийся 31 декабря 2022 года, подготовленной в соответствии с МСФО.

**Основные принципы учетной политики**

В настоящей промежуточной сокращенной консолидированной финансовой отчетности были использованы те же принципы учетной политики, представления и методы расчета, что и при подготовке консолидированной финансовой отчетности Группы за год, закончившийся 31 декабря 2022 года, за исключением влияния новых и пересмотренных стандартов, описанных ниже:

<b>Стандарты и интерпретации</b>	<b>Применимы к годовым отчетным периодам, начинающимся не ранее</b>
МСФО (IFRS) 17 «Договоры страхования» (включая поправки к МСФО (IAS) 17 от июня 2020 года и декабря 2021 года)	1 января 2023 года
Поправки к МСФО (IAS) 1 «Представление финансовой отчетности» и практическому заявлению по МСФО (IFRS) 2: Раскрытие информации об учетной политике	1 января 2023 года
Поправки к МСФО (IAS) 8 «Учетная политика, изменения в бухгалтерских оценках и ошибки»: Определение бухгалтерских оценок	1 января 2023 года
Поправки к МСФО (IAS) 12 «Налоги на прибыль»: Отложенный налог, в отношении активов и обязательств, возникающих в результате одной операции	1 января 2023 года

Применение данных стандартов и поправок не оказало существенного влияния на финансовое положение, результаты деятельности и движение денежных средств Группы.

Группа не применяла досрочно какие-либо другие стандарты, поправки и интерпретации, которые были выпущены, но еще не вступили в силу.

**ПРИМЕЧАНИЯ К НЕАУДИРОВАННОЙ ПРОМЕЖУТОЧНОЙ СОКРАЩЕННОЙ КОНСОЛИДИРОВАННОЙ ФИНАНСОВОЙ ОТЧЕТНОСТИ ЗА ШЕСТЬ МЕСЯЦЕВ, ЗАКОНЧИВШИХСЯ 30 ИЮНЯ 2023 ГОДА**  
*(если не указано иное, все суммы представлены в тысячах российских рублей)*

---

**3. ОПЕРАЦИОННАЯ СРЕДА И ДОПУЩЕНИЕ НЕПРЕРЫВНОСТИ ДЕЯТЕЛЬНОСТИ**

Рынки развивающихся стран, включая Россию, подвержены экономическим, политическим, социальным, юридическим и законодательным рискам, отличным от рисков более развитых рынков. Законы и нормативные акты, регулирующие ведение бизнеса в России, могут быстро изменяться, существует возможность их произвольной интерпретации. Будущее направление развития России в большой степени зависит от налоговой и кредитно-денежной политики государства, принимаемых законов и нормативных актов, а также изменений политической ситуации в стране.

Начиная с 2014 года, США, Великобритания, Евросоюз и другие страны ввели несколько пакетов санкций в отношении ряда российских чиновников, бизнесменов и организаций. 24 февраля 2022 года было объявлено о начале проведения специальной военной операции на территории Украины. В ответ на эти события, США, Великобритания, Евросоюз и другие страны существенно расширили санкции в отношении Российской Федерации, органов государственной власти, чиновников, бизнесменов, организаций. Это привело к ограничению доступа российских организаций к международным рынкам капитала, товаров и услуг, снижению котировок на финансовых рынках, падению ВВП и прочим негативным экономическим последствиям. 21 сентября 2022 года указом Президента РФ был объявлен частичный призыв граждан на военную службу по мобилизации. Существует риск дальнейшего расширения санкций.

Предприятия Группы продолжили работу после вышеупомянутых событий без существенного негативного влияния на операционную деятельность. Руководство Группы ввело ряд мер для обеспечения непрерывности деятельности, включая расширение списка поставщиков малька, корма и прочих запасов, увеличение объемов резервных запасов и увеличение объемов авансирования поставщиков, что привело к дополнительным инвестициям в оборотный капитал. Руководство Группы считает, что предпринимает надлежащие действия для поддержания финансовой стабильности Группы в текущих условиях. Однако по-прежнему сохраняется неопределенность в отношении этих событий, а также их возможного влияния на будущие результаты деятельности Группы.

Данная финансовая отчетность подготовлена на основании допущения о том, что Группа будет продолжать свою деятельность в обозримом будущем, ее активы будут реализовываться, а обязательства погашаться в ходе обычной деятельности.

**4. СЕЗОННЫЙ ХАРАКТЕР ОПЕРАЦИЙ**

Объемы и цены продаж Группы зависят, в основном, от ее производственных возможностей, здоровья, стадии цикла выращивания и качества рыбы, конкуренции на рынке и сезонности продаж, которая, при условии сохранения стандартных рыночных условий, характеризуется снижением показателей цен продажи и маржинальности в течение первого полугодия (относительного конца предыдущего года) и последующим ростом в течение второго полугодия с достижением максимальных уровней цен продажи и маржинальности в последние месяцы года.

## ПАО «ИНАРКТИКА»

### ПРИМЕЧАНИЯ К НЕАУДИРОВАННОЙ ПРОМЕЖУТОЧНОЙ СОКРАЩЕННОЙ КОНСОЛИДИРОВАННОЙ ФИНАНСОВОЙ ОТЧЕТНОСТИ ЗА ШЕСТЬ МЕСЯЦЕВ, ЗАКОНЧИВШИХСЯ 30 ИЮНЯ 2023 ГОДА (если не указано иное, все суммы представлены в тысячах российских рублей)

#### 5. ОПЕРАЦИИ И ОСТАТКИ ПО ОПЕРАЦИЯМ СО СВЯЗАННЫМИ СТОРОНАМИ

Связанные стороны включают акционеров, ключевой управленческий персонал и прочие связанные стороны.

Характер отношений со связанными сторонами, с которыми Группа заключала сделки за шесть месяцев, закончившихся 30 июня 2023 года и за аналогичный период, закончившийся 30 июня 2022 года, или имела остатки в расчетах по состоянию на 30 июня 2023 года, раскрывается ниже. У Группы отсутствовали остатки в расчетах со связанными сторонами по состоянию на 31 декабря 2022 года.

Остатки по расчетам со связанными сторонами:

Описание	Задолженность по выплате дивидендов	Авансы, выданные поставщикам основных средств	
		2023 года	2022 года
<b>30 июня 2023 года</b>			
Ассоциированные компании	-		83,874
Акционеры Группы	863,474		-

Операции со связанными сторонами:

Описание	Вид отношений	За шесть месяцев, закончившихся 30 июня	
		2023 года	2022 года
Управленческие расходы	Вознаграждения членам Совета Директоров	19,694	18,632
Начисление дивидендов	Выплаты акционерам	863,474	692,533
Товарно-материальные запасы	Закупка оборудования и материалов у ассоциированных компаний	23,712	-

В январе 2023 года Группа приобрела у связанной стороны компанию ООО «Архангельский водорослевый комбинат». Стоимость приобретения составила 448,050 (Примечание 24).

#### Вознаграждение, выплачиваемое ключевому управленческому персоналу

По состоянию на 30 июня 2023 года в состав ключевого управленческого персонала входило 14 человек (на 31 декабря 2022 года: 12 человек). Общая сумма вознаграждения ключевому управленческому персоналу была представлена краткосрочными выплатами (ежемесячный оклад и премии) в размере 303,201 за шесть месяцев, закончившихся 30 июня 2023 года (103,243 за шесть месяцев, закончившихся 30 июня 2022 года), и вознаграждением в виде реализации акций Компании по льготной цене в размере 256,608 за шесть месяцев, закончившихся 30 июня 2022 года.

#### 6. ОСНОВНЫЕ СРЕДСТВА

За шесть месяцев, закончившихся 30 июня 2023 года, поступления основных средств составили 1,216,688 (за шесть месяцев, закончившихся 30 июня 2022 года: на 1,581,979). Поступления состояли в основном из оборудования, транспортных средств и капитальных вложений в строительство малькового завода в г. Кондопога и кормового завода в г. В. Новгород.

## ПАО «ИНАРКТИКА»

### ПРИМЕЧАНИЯ К НЕАУДИРОВАННОЙ ПРОМЕЖУТОЧНОЙ СОКРАЩЕННОЙ КОНСОЛИДИРОВАННОЙ ФИНАНСОВОЙ ОТЧЕТНОСТИ ЗА ШЕСТЬ МЕСЯЦЕВ, ЗАКОНЧИВШИХСЯ 30 ИЮНЯ 2023 ГОДА (если не указано иное, все суммы представлены в тысячах российских рублей)

Сумма начисленной амортизации за шесть месяцев, закончившихся 30 июня 2023 года, составила 638,358 (за шесть месяцев, закончившихся 30 июня 2022 года: 539,356).

По состоянию на 30 июня 2023 рыботранспортное судно балансовой стоимостью 945,939 было предоставлено в залог по кредитному договору (на 31 декабря 2022 залог в виде основных средств отсутствовал).

Величина авансов, выданных поставщикам основных средств, на 30 июня 2023 года составила 1,967,570 (на 31 декабря 2022: 825,089). Рост баланса объясняется увеличением авансов, выданных под поставку оборудования, а также под выполнение строительных работ на мальковом заводе в г. Кондопога и кормовом заводе в г. В. Новгород. Помимо этого, Группа продолжает активную закупку оборудования для садковых комплексов и рыбоводства.

## 7. ДЕНЕЖНЫЕ СРЕДСТВА И ИХ ЭКВИВАЛЕНТЫ

	30 июня 2023 года	31 декабря 2022 года
Денежные средства в валюте на расчетных счетах:	944,147	116,353
- Евро	938,214	100,475
- Китайский юань	4,125	-
- Доллар США	1,737	1,998
- Драхмы ОАЭ	71	57
- Норвежская крона	-	13,823
Денежные средства в рублях на расчетных счетах и в кассе	1,248,846	220,108
Денежные средства на брокерском счете	43,423	2,669
	<b>2,236,416</b>	<b>339,130</b>

На денежные средства, размещенные на счетах в банках, кроме депозитных, проценты не начисляются.

## 8. ТОВАРНО-МАТЕРИАЛЬНЫЕ ЗАПАСЫ

	30 июня 2023 года	31 декабря 2022 года
Сырье и материалы	5,701,693	3,021,535
Готовая продукция	878,098	344,569
	<b>6,579,791</b>	<b>3,366,104</b>

Увеличение балансов товарно-материальных запасов по состоянию на 30 июня 2023 года связано с ростом запасов кормов для рыб, с ростом суммы переоценки запасов готовой продукции, а также с отражением на балансе запасов приобретенных компаний.

По состоянию на 30 июня 2023 года готовая продукция включает в себя прибыль от первоначального признания сельскохозяйственной продукции по справедливой стоимости за вычетом расходов на продажу на сумму 271,445 (на 31 декабря 2022 года: 100,222).

По состоянию на 30 июня 2023 года и на 31 декабря 2022 года товарно-материальные запасы не были заложены в качестве обеспечения по кредитам и займам.

**ПРИМЕЧАНИЯ К НЕАУДИРОВАННОЙ ПРОМЕЖУТОЧНОЙ СОКРАЩЕННОЙ КОНСОЛИДИРОВАННОЙ ФИНАНСОВОЙ ОТЧЕТНОСТИ ЗА ШЕСТЬ МЕСЯЦЕВ, ЗАКОНЧИВШИХСЯ 30 ИЮНЯ 2023 ГОДА**  
(если не указано иное, все суммы представлены в тысячах российских рублей)

**9. БИОЛОГИЧЕСКИЕ АКТИВЫ**

Биологические активы на 30 июня 2023 года состояли из 30,194 тонн живой рыбы (35,091 тонн на 31 декабря 2022 года) и 775 тонн малька (1,148 тонн на 31 декабря 2022 года).

Справедливая стоимость биологических активов была рассчитана на 30 июня 2023 года и на 31 декабря 2022 года на основе следующих основных допущений:

Категория	Методика оценки	Ненаблюдаемые исходные данные	Значение на 30 июня 2023 года	Значение на 31 декабря 2022 года
Малек лосося и морской форели весом до 1,000 грамм и озёрной форели до 700 грамм	Фактические затраты	н/п	н/п	н/п
Лосось и морская форель весом от 1,000 до 4,000 грамм	Фактические затраты, скорректированные на	Ожидаемая маржинальность, приравненная к средней маржинальности за последний месяц отчетного периода	58%	49%
	• пропорциональную ожидаемую маржинальность;	Коэффициент ожидаемых потерь;	7%	9%
	• коэффициент потрошения	Коэффициент потрошения	16%	16%
Озёрная форель весом от 700 до 1,700 грамм	Фактические затраты, скорректированные на	Ожидаемая маржинальность, приравненная к средней маржинальности за последний месяц отчетного периода	-17%	6%
	• пропорциональную ожидаемую маржинальность;	Коэффициент ожидаемых потерь;	11%	12%
	• коэффициент потрошения	Коэффициент потрошения	16%	16%
Лосось и морская форель весом более 4,000 грамм	Цена реализации за минусом расходов на продажу, скорректированная на коэффициент потрошения	Средняя цена реализации 1 кг. за последний месяц отчетного периода за минусом расходов на потрошение и упаковку	1,027	774
		Коэффициент потрошения	16%	16%
Озёрная форель весом более 1,700 грамм	Цена реализации за минусом расходов на продажу, скорректированная на коэффициент потрошения	Средняя цена реализации 1 кг. за последний месяц отчетного периода за минусом расходов на потрошение и упаковку	513	486
		Коэффициент потрошения	16%	16%

Для определения справедливой стоимости биологических активов был использован Уровень 3 классификации оценки в соответствии с МСФО.

Структура биомассы по видам биологических активов и соответствующая справедливая стоимость по состоянию на 30 июня 2023 года и на 31 декабря 2022 года представлена ниже.

Структура биологических активов	На 30 июня 2023 года		На 31 декабря 2022 года	
	Биологические активы (тонны)	Итого стоимость	Биологические активы (тонны)	Итого стоимость
Малек/лосось/морская форель/прочее с весом < 1,000 гр / озёрная форель с весом < 700 гр	775	1,010,058	1,148	679,652
Лосось/морская форель с весом 1,000-4,000 гр/ озёрная форель с весом 700 1,700 гр	18,657	11,580,409	16,133	7,388,349
Лосось/морская форель с весом > 4,000 гр/ озёрная форель с весом > 1,700 гр	11,537	10,000,788	18,958	12,256,007
	<b>30,969</b>	<b>22,591,255</b>	<b>36,239</b>	<b>20,324,008</b>



**ПРИМЕЧАНИЯ К НЕАУДИРОВАННОЙ ПРОМЕЖУТОЧНОЙ СОКРАЩЕННОЙ КОНСОЛИДИРОВАННОЙ ФИНАНСОВОЙ ОТЧЕТНОСТИ ЗА ШЕСТЬ МЕСЯЦЕВ, ЗАКОНЧИВШИХСЯ 30 ИЮНЯ 2023 ГОДА**  
(если не указано иное, все суммы представлены в тысячах российских рублей)

Расшифровка чистого изменения справедливой стоимости биологических активов представлена следующим образом:

	За шесть месяцев, закончившихся 30 июня 2023 года	За шесть месяцев, закончившихся 30 июня 2022 года
Корректировка до справедливой стоимости на начало периода (биологических активов, переведённых в запасы и проданных впоследствии или учитываемых по корректировке до справедливой стоимости по справедливой стоимости на конец периода)	(8,081,058)	(6,319,872)
Корректировка до справедливой стоимости на конец периода (биологических активов)	11,204,525	7,774,847
	<b>3,123,467</b>	<b>1,454,975</b>

По состоянию на 30 июня 2023 года общая сумма будущих обязательств по договорам покупки биологических активов (малька и смолта) составляла 2,160,120 (на 31 декабря 2022 года – 3,288,271).

По состоянию на 30 июня 2023 года и 31 декабря 2022 года биологические активы не были заложены в качестве обеспечения по кредитам и займам.

**10. ТОРГОВАЯ И ПРОЧАЯ ДЕБИТОРСКАЯ ЗАДОЛЖЕННОСТЬ**

	30 июня 2023 года	31 декабря 2022 года
Торговая дебиторская задолженность	1,929,766	2,638,148
Прочая дебиторская задолженность	105,767	122,453
Задолженность по процентам	28,201	15,060
За вычетом резерва по ожидаемым кредитным убыткам	(357,182)	(351,992)
<b>Итого финансовые активы, учитываемые по амортизированной стоимости</b>	<b>1,706,552</b>	<b>2,423,669</b>
Расчеты с таможенными органами	40,357	120,919
Переплата по прочим налогам и обязательным взносам	29,837	33,757
<b>Итого нефинансовые активы</b>	<b>70,194</b>	<b>154,676</b>
	<b>1,776,746</b>	<b>2,578,345</b>

Проценты по торговой дебиторской задолженности не начисляются. Как правило, торговая дебиторская задолженность подлежит погашению в течение 30 дней.

**11. АВАНСЫ, ВЫДАННЫЕ ПОСТАВЩИКАМ**

	30 июня 2023 года	31 декабря 2022 года
Авансы под поставку корма и малька	3,602,696	3,462,580
Прочие авансы выданные	243,755	229,943
За вычетом резерва под обесценение авансов выданных	(215,397)	(6,402)
	<b>3,631,054</b>	<b>3,686,121</b>

Увеличение резерва под обесценение авансов выданных связано с резервированием аванса выданного под закупку малька в связи с несостоявшейся поставкой.

## ПАО «ИНАРКТИКА»

### ПРИМЕЧАНИЯ К НЕАУДИРОВАННОЙ ПРОМЕЖУТОЧНОЙ СОКРАЩЕННОЙ КОНСОЛИДИРОВАННОЙ ФИНАНСОВОЙ ОТЧЕТНОСТИ ЗА ШЕСТЬ МЕСЯЦЕВ, ЗАКОНЧИВШИХСЯ 30 ИЮНЯ 2023 ГОДА (если не указано иное, все суммы представлены в тысячах российских рублей)

#### 12. ДОЛГОСРОЧНЫЕ И КРАТКОСРОЧНЫЕ КРЕДИТЫ И ЗАЙМЫ

	30 июня 2023 года	31 декабря 2022 года
Долгосрочные и краткосрочные кредиты и займы	13,623,756	13,620,842
Проценты начисленные	102,970	102,792
	<b>13,726,726</b>	<b>13,723,634</b>

По состоянию на 30 июня 2023 года и 31 декабря 2022 года долгосрочные и краткосрочные кредиты и займы были деноминированы в российских рублях (Облигации, Банк А, Банк Б, Банк С, Банк Д, Банк Е, Банк Ф, Банк Г).

Банк	Срок погашения	Лимит кредитной линии на 30 июня 2023	30 июня 2023 года		31 декабря 2022 года	
			Долго- срочные	Кратко- срочные	Долго- срочные	Кратко- срочные
Облигации	март 2024	н/п	-	2,999,500	2,999,500	-
Банк А	февраль 2024- март 2025	5,500,000	2,751,707	1,248,293	5,064,392	1,000,000
Банк Б	сентябрь 2023- июнь 2024	1,659,707	-	1,597,451	-	1,600,000
Банк С	сентябрь 2023- декабрь 2024	2,700,000	2,265,516	131,031	131,031	163,789
Банк Д	ноябрь 2023- февраль 2024	1,100,000	-	1,100,000	-	884,145
Банк Е	август 2023- сентябрь 2025	2,795,000	416,667	593,656	583,333	387,152
Банк Ф	май 2026-май 2027	2,250,000	506,435	-	-	-
Банк Г	н/п	1,000,000	-	-	-	800,000
Небанковские кредиты и займы	декабрь 2023	15,000	-	13,500	-	7,500
		<b>17,019,707</b>	<b>5,940,325</b>	<b>7,683,431</b>	<b>8,778,256</b>	<b>4,842,586</b>

По состоянию на 30 июня 2023 года кредиты с переменной ставкой процента составляли 7,560,322, кредиты с фиксированной ставкой процента составляли 6,063,434 (на 31 декабря 2022 года – 7,969,021 с переменной ставкой и 5,651,821 с фиксированной).

В марте 2021 года Группа разместила 2,999,500 облигаций в рублях по номинальной стоимости (1,000 рублей на дату выпуска) со сроком погашения в марте 2024 года. Ставка купона по облигациям, уплачиваемая раз в полугодие, установлена на уровне 9.5% годовых.

По состоянию на 30 июня 2023 года и 31 декабря 2022 года кредитные линии, предоставленные банками, были обеспечены:

- поручительством ООО «Аквакультура»;
- поручительством ПАО «ИНАРКТИКА»;
- залогом основных средств (Примечание 6).

Эффективная средневзвешенная процентная ставка по облигациям и кредитам в рублях за шесть месяцев, закончившихся 30 июня 2023 года, составила 8.13%, диапазон номинальных ставок 3.00%-9.50% (за шесть месяцев, закончившихся 30 июня 2022 года: 11.56%, диапазон номинальных ставок 3.35%-16.66%).

По состоянию на 30 июня 2023 и 31 декабря 2022 года Группа выполнила все ограничительные условия кредитных договоров.

**ПРИМЕЧАНИЯ К НЕАУДИРОВАННОЙ ПРОМЕЖУТОЧНОЙ СОКРАЩЕННОЙ КОНСОЛИДИРОВАННОЙ ФИНАНСОВОЙ ОТЧЕТНОСТИ ЗА ШЕСТЬ МЕСЯЦЕВ, ЗАКОНЧИВШИХСЯ 30 ИЮНЯ 2023 ГОДА**  
(если не указано иное, все суммы представлены в тысячах российских рублей)

**Изменение обязательств в результате финансовой деятельности**

Таблица ниже показывает сверку обязательств Группы по финансовой деятельности, включая денежные и неденежные изменения за шесть месяцев, закончившихся 30 июня 2023 года и 2022 года. Обязательства по финансовой деятельности – это обязательства, денежные потоки по которым были, или будущие денежные потоки будут классифицированы в консолидированной отчетности Группы в денежных потоках по финансовой деятельности.

	<u>1 января 2023 года</u>	<u>Денежные потоки по финансовой деятельности</u>	<u>Неденежные изменения</u>	<u>Начисления и выплаты процентов, нетто</u>	<u>30 июня 2023 года</u>
Кредиты и займы	13,723,635	(3,842)	17,221	(10,288)	13,726,726
Арендные обязательства	304,664	(35,620)	15,886	-	284,930
	<u>1 января 2022 года</u>	<u>Денежные потоки по финансовой деятельности</u>	<u>Неденежные изменения</u>	<u>Начисления и выплаты процентов, нетто</u>	<u>30 июня 2022 года</u>
Кредиты и займы	8,306,132	(684,245)	(57,412)	562	7,565,037
Арендные обязательства	131,712	(23,010)	111,937	-	220,639

Неденежные изменения по кредитам и займам и арендным обязательствам представляют собой влияние изменения курсов валют, поступление новых и модификации имеющихся арендных договоров, а также поступление по результатам приобретений дочерних предприятий (Примечание 24).

**13. ВЫРУЧКА**

Продолжающаяся деятельность	За шесть месяцев, закончившихся 30 июня	
	<u>2023 года</u>	<u>2022 года</u>
Выручка от продажи лосося	7,609,500	11,344,294
Выручка от продажи форели	5,015,968	2,814,511
Выручка от продажи красной икры	66,364	77,046
Выручка от продажи прочей продукции	221,322	75,256
	<u>12,913,154</u>	<u>14,311,107</u>

**ПАО «ИНАРКТИКА»**

**ПРИМЕЧАНИЯ К НЕАУДИРОВАННОЙ ПРОМЕЖУТОЧНОЙ СОКРАЩЕННОЙ КОНСОЛИДИРОВАННОЙ ФИНАНСОВОЙ ОТЧЕТНОСТИ ЗА ШЕСТЬ МЕСЯЦЕВ, ЗАКОНЧИВШИХСЯ 30 ИЮНЯ 2023 ГОДА**  
*(если не указано иное, все суммы представлены в тысячах российских рублей)*

**14. СЕБЕСТОИМОСТЬ РЕАЛИЗАЦИИ**

Продолжающаяся деятельность	За шесть месяцев, закончившихся 30 июня	
	2023 года	2022 года
Корма и материалы, использованные для выращивания рыбы	4,120,067	3,889,868
Производственные накладные расходы (коммунальные и прочие услуги)	798,922	815,806
Расходы на оплату труда, включая расходы на социальное страхование	511,583	399,575
Амортизация основных средств	508,732	424,092
Амортизация активов в форме права пользования	40,284	7,743
	<b>5,979,588</b>	<b>5,537,084</b>

**15. КОММЕРЧЕСКИЕ РАСХОДЫ**

Продолжающаяся деятельность	За шесть месяцев, закончившихся 30 июня	
	2023 года	2022 года
Транспортные расходы	191,196	158,106
Расходы на оплату труда, включая расходы на социальное страхование	90,526	46,763
Рекламные расходы	11,024	10,835
Вознаграждение в виде реализации акций по льготной цене (Прим. 21)	-	87,136
Прочее	45,012	49,022
	<b>337,758</b>	<b>351,862</b>

**16. УПРАВЛЕНЧЕСКИЕ РАСХОДЫ**

Продолжающаяся деятельность	За шесть месяцев, закончившихся 30 июня	
	2023 года	2022 года
Расходы на оплату труда, включая расходы на социальное страхование	340,281	176,428
Аудиторские и консультационные услуги	28,513	14,897
Вознаграждения членам Совета Директоров	19,694	18,632
Командировочные расходы	17,422	12,050
Банковские услуги	12,880	15,379
Амортизация основных средств	10,851	5,422
Амортизация активов в форме права пользования	8,534	8,845
Налоги, кроме налога на прибыль	6,487	5,381
Расходы на связь	3,430	2,140
Амортизация нематериальных активов	3,212	2,985
Вознаграждение в виде реализации акций по льготной цене (Прим. 21)	-	237,958
Прочее	70,347	27,955
	<b>521,651</b>	<b>528,072</b>

**ПАО «ИНАРКТИКА»**

**ПРИМЕЧАНИЯ К НЕАУДИРОВАННОЙ ПРОМЕЖУТОЧНОЙ СОКРАЩЕННОЙ КОНСОЛИДИРОВАННОЙ ФИНАНСОВОЙ ОТЧЕТНОСТИ ЗА ШЕСТЬ МЕСЯЦЕВ, ЗАКОНЧИВШИХСЯ 30 ИЮНЯ 2023 ГОДА**  
(если не указано иное, все суммы представлены в тысячах российских рублей)

**17. ПРОЧИЕ ОПЕРАЦИОННЫЕ ДОХОДЫ И РАСХОДЫ**

Продолжающаяся деятельность	За шесть месяцев, закончившихся 30 июня	
	2023 года	2022 года
<b>Прочие операционные доходы</b>		
Доходы от реализации прочих активов, нетто	10,263	20,906
Возмещение претензий	5,324	8,290
Доходы от предоставления оборудования в аренду	1,254	50
Излишки биологических активов по результатам инвентаризаций	-	65,690
Прочее	31,671	14,421
	<b>48,512</b>	<b>109,357</b>

Продолжающаяся деятельность	За шесть месяцев, закончившихся 30 июня	
	2023 года	2022 года
<b>Прочие операционные расходы</b>		
Потери биологических активов	107,539	135,969
Убыток от выбытия основных средств	40,146	137
Недостачи биологических активов по результатам инвентаризаций	12,350	-
Расходы на благотворительность	9,525	32,642
Недостачи запасов по результатам инвентаризаций и списание готовой продукции	3,510	-
Прочее	26,655	20,641
	<b>199,725</b>	<b>189,389</b>

**18. РАСХОД ПО НАЛОГУ НА ПРИБЫЛЬ**

Основные компоненты расхода по налогу на прибыль представлены ниже:

	За шесть месяцев, закончившихся 30 июня	
	2023 года	2022 года
Текущий налог на прибыль	26,575	42,995
Изменение отложенных налоговых активов и обязательств	71	(31,864)
<b>Итого расход по налогу на прибыль</b>	<b>26,646</b>	<b>11,131</b>

Компании, которые не имеют статуса сельскохозяйственного производителя, подлежат обложению налогом на прибыль по ставке 20%. Компании, находящиеся на территории России, которые имеют статус сельскохозяйственного производителя, освобождены от уплаты налога на прибыль с прибыли, полученной от продажи сельскохозяйственной продукции.

ООО «Инарктика Северо-Запад» имеет статус сельскохозяйственного производителя, что дает право на освобождение от уплаты налога на прибыль.

**ПРИМЕЧАНИЯ К НЕАУДИРОВАННОЙ ПРОМЕЖУТОЧНОЙ СОКРАЩЕННОЙ КОНСОЛИДИРОВАННОЙ ФИНАНСОВОЙ ОТЧЕТНОСТИ ЗА ШЕСТЬ МЕСЯЦЕВ, ЗАКОНЧИВШИХСЯ 30 ИЮНЯ 2023 ГОДА**  
(если не указано иное, все суммы представлены в тысячах российских рублей)

Расчет расхода по налогу на прибыль, отраженного в промежуточном консолидированном отчете о совокупном доходе Группы, с использованием теоретического налога на прибыль по ставке 20% представлен ниже:

	За шесть месяцев, закончившихся 30 июня	
	2023 года	2022 года
<b>Прибыль до налогообложения за год</b>	<b>8,665,066</b>	<b>8,291,686</b>
Теоретический расход по налогу на прибыль	1,733,013	1,658,337
<i>Поправки на:</i>		
Эффект от применения других налоговых ставок по дочерним предприятиям	(1,727,978)	(1,638,025)
Расходы, не подлежащие вычету для целей налогообложения / (доходы, освобождаемые от налогообложения)	21,611	(9,181)
<b>Расход по налогу на прибыль</b>	<b>26,646</b>	<b>11,131</b>

## 19. ФИНАНСОВЫЕ ИНСТРУМЕНТЫ

Справедливая стоимость финансовых активов и финансовых обязательств по состоянию на 30 июня 2023 года и 31 декабря 2022 года приблизительно равна их балансовой стоимости вследствие краткосрочного характера большинства финансовых инструментов, а также вследствие того, что средневзвешенная эффективная ставка по долгосрочным кредитам и займам Группы приблизительно соответствует рыночным значениям.

## 20. КЛЮЧЕВОЙ ПОКАЗАТЕЛЬ ОЦЕНКИ РЕЗУЛЬТАТОВ ДЕЯТЕЛЬНОСТИ

Для целей управления деятельность Группы не подразделяется на операционные сегменты, поскольку основные компании Группы заняты только рыбозахватом.

Руководство Группы оценивает результаты деятельности Группы на основании скорректированного показателя EBITDA, являющегося критерием для оценки прибыльности Группы. Этот показатель представляется главному должностному лицу, ответственному за принятие решений по операционной деятельности, для целей распределения ресурсов и оценки результатов деятельности Группы.

Руководство Группы определяет скорректированный показатель EBITDA как сумму следующих показателей:

- Прибыль/ (убыток) до налога на прибыль от продолжающейся деятельности;
- (Прибыль)/ убыток от курсовых разниц, нетто;
- Процентные (доходы)/ расходы, нетто;
- Амортизация основных средств и нематериальных активов, а также амортизация активов в форме права пользования;
- (Прибыль)/убыток от переоценки сельскохозяйственной продукции (в составе готовой продукции);
- (Прибыль)/убыток от переоценки биологических активов;
- Расход от продажи акций сотрудникам по льготным условиям.

**ПРИМЕЧАНИЯ К НЕАУДИРОВАННОЙ ПРОМЕЖУТОЧНОЙ СОКРАЩЕННОЙ КОНСОЛИДИРОВАННОЙ ФИНАНСОВОЙ ОТЧЕТНОСТИ ЗА ШЕСТЬ МЕСЯЦЕВ, ЗАКОНЧИВШИХСЯ 30 ИЮНЯ 2023 ГОДА**  
*(если не указано иное, все суммы представлены в тысячах российских рублей)*

Как было ранее раскрыто в консолидированной финансовой отчетности за год, закончившийся 31 декабря 2022 года, в четвертом квартале 2022 года Группа изменила порядок расчета скорректированного показателя EBITDA, учитывая теперь в расчете консолидированные показатели только от продолжающейся деятельности, а также исключив из расчета показатель прибыли/убытка от переоценки сельскохозяйственной продукции. Сравнительная информация за шесть месяцев, закончившихся 30 июня 2022 года, была соответствующим образом скорректирована для целей отражения изменений в представлении.

Сверка скорректированного показателя EBITDA к показателю прибыли до налогообложения представлена ниже:

	За шесть месяцев, закончившихся 30 июня	
	2023 года	2022 года
<b>Прибыль до налога на прибыль от продолжающейся деятельности</b>	<b>8,665,066</b>	<b>8,292,942</b>
(Прибыль)/убыток от курсовых разниц, нетто	(181,682)	314,438
Процентные расходы, нетто, за вычетом процентных доходов	520,068	448,944
Амортизация основных средств, нематериальных активов и активов в форме права пользования	574,260	451,639
Прибыль от переоценки биологических активов	(3,123,470)	(1,454,975)
Прибыль от переоценки сельскохозяйственной продукции (в составе готовой продукции)	(171,223)	(142,948)
Расход от продажи акций сотрудникам по льготным условиям	-	325,094
<b>Скорректированный показатель EBITDA</b>	<b>6,283,019</b>	<b>8,235,134</b>

Показатель скорректированной EBITDA не является стандартным расчетом в соответствии с МСФО, и не требуется для раскрытия в соответствии с МСФО. Показатель скорректированной EBITDA не должен использоваться в качестве альтернативы чистой прибыли за год, валовой прибыли за год или любого другого показателя деятельности по МСФО или альтернативы показателю чистых денежных средств, полученных от операционной деятельности.

## 21. КАПИТАЛ

По состоянию на 30 июня 2023 года и 31 декабря 2022 года уставный капитал Компании состоял из 87,876,649 акций.

В течение шести месяцев, закончившихся 30 июня 2023 года, Группа приобрела 14,543 акций компании ПАО «ИНАРКТИКА» общей стоимостью 9,246, изменение в балансе собственных акций было отражено по статье «Собственные выкупленные акции» консолидированного отчета о движении капитала (в течение шести месяцев, закончившихся 30 июня 2022 года: 153,444 акций общей стоимостью 79,876).

В течение шести месяцев, закончившихся 30 июня 2022, Группа заключила ряд соглашений со своими сотрудниками на продажу акций компании ПАО «ИНАРКТИКА» по льготным условиям, разница между справедливой стоимостью акций на дату предоставления (рыночной ценой акции на дату сделки) и ценой их продажи сотрудникам на общую сумму 325,094 была отражена в составе статей «Коммерческие расходы» и «Управленческие расходы» консолидированного отчета о совокупном доходе и статье «Добавочный капитал» консолидированного отчета о финансовом положении по состоянию на 30 июня 2022 года. Операции по реализации акций согласно заключенным договорам состоялись в июле 2022 года.

**ПРИМЕЧАНИЯ К НЕАУДИРОВАННОЙ ПРОМЕЖУТОЧНОЙ СОКРАЩЕННОЙ КОНСОЛИДИРОВАННОЙ ФИНАНСОВОЙ ОТЧЕТНОСТИ ЗА ШЕСТЬ МЕСЯЦЕВ, ЗАКОНЧИВШИХСЯ 30 ИЮНЯ 2023 ГОДА**  
(если не указано иное, все суммы представлены в тысячах российских рублей)

**Дивиденды**

В июне 2023 года Группа объявила дивиденды по итогам 1 квартала 2023 года в расчете 10 рублей за одну обыкновенную акцию. Общая сумма дивидендов составила 863,474.

В июне 2022 года Группа объявила дивиденды по итогам 1 квартала 2022 года в расчете 8 рублей за одну обыкновенную акцию. Общая сумма дивидендов составила 692,533 и была выплачена в июле 2022 года.

**22. ПРИБЫЛЬ НА АКЦИЮ**

Прибыль на акцию рассчитывается путем деления чистой прибыли, относящейся к владельцам обыкновенных акций, на средневзвешенное количество обыкновенных акций, находившихся в обращении в течение указанного периода, за исключением выкупленных собственных акций. У Группы отсутствует разводняющий эффект потенциальных обыкновенных акций; таким образом, разводненная прибыль на акцию равна базовой прибыли на акцию.

Прибыль на акцию за представленные периоды рассчитана следующим образом:

	За шесть месяцев, закончившихся 30 июня	
	2023 года	2022 года
Средневзвешенное количество обыкновенных акций, находящихся в обращении	86,361,892	86,061,526
Прибыль за период	8,638,420	8,280,555
<b>Базовая и разводненная прибыль на акцию (российских рублей)</b>	<b>100.03</b>	<b>96.22</b>

Согласно российскому законодательству распределение дивидендов может производиться только из прибыли ПАО «ИНАРКТИКА», рассчитанной в соответствии с российскими стандартами бухгалтерского учета и выраженной в местной валюте.

**23. УСЛОВНЫЕ ОБЯЗАТЕЛЬСТВА**

**Обязательства капитального характера**

По состоянию на 30 июня 2023 года общая сумма будущих обязательств по договорам купли-продажи в отношении приобретения имущества, машин и оборудования составила 1,270,444 (по состоянию на 31 декабря 2022 года: 466,731).

**Судебные разбирательства**

По состоянию на 30 июня 2023 года Группа вовлечена в судебное разбирательство, инициированное против приобретенной в 2022 году дочерней компании ООО «Селекционный центр аквакультуры». Исковые требования связаны с рядом совершенных в 2015-2016 годах сделок компании с бывшим займодавцем, находящимся в настоящий момент в процедуре банкротства. Руководство Группы оценивает, что сумма возможных убытков Группы по данным судебным искам по состоянию на 30 июня 2023 года составляет от 1.4% до 5.5% совокупного дохода за 6 месяцев, закончившихся 30 июня 2023 года. В представленной промежуточной сокращенной консолидированная финансовый отчетности эти возможные обязательства не признаны вследствие того, что руководство Группы не считает их возникновение вероятным.

**Прочие условные обязательства**

Значительных изменений в сравнении с 31 декабря 2022 года не произошло.



**ПРИМЕЧАНИЯ К НЕАУДИРОВАННОЙ ПРОМЕЖУТОЧНОЙ СОКРАЩЕННОЙ КОНСОЛИДИРОВАННОЙ ФИНАНСОВОЙ ОТЧЕТНОСТИ ЗА ШЕСТЬ МЕСЯЦЕВ, ЗАКОНЧИВШИХСЯ 30 ИЮНЯ 2023 ГОДА**  
(если не указано иное, все суммы представлены в тысячах российских рублей)

**24. ПРИОБРЕТЕНИЕ И ПРОДАЖА ДОЧЕРНИХ КОМПАНИЙ**

**Приобретение ООО «Архангельский водорослевый комбинат», ООО «Русские водоросли - Муксалма», ООО «Русские водоросли -Карелия»**

В январе 2023 года Группа заключила договор купли-продажи компаний ООО «Архангельский водорослевый комбинат», ООО «Русские водоросли - Муксалма», ООО «Русские водоросли - Карелия» за общее денежное вознаграждение 448,050. Продавцом по договору купли-продажи выступила компания, контролируемая ООО «УК Свиныин и партнеры». Компании специализируются на добыче и переработке водорослей.

В промежуточной сокращенной консолидированной финансовой отчетности за шесть месяцев, закончившихся 30 июня 2023 года, приобретение бизнеса было учтено по исторической балансовой стоимости приобретенных активов и обязательств в качестве предварительного значения, поскольку иная информация на дату утверждения отчетности отсутствовала. Разница между уплаченным вознаграждением и исторической балансовой стоимостью приобретенных чистых активов была предварительно отнесена на гудвил на основании внутренней оценки справедливой стоимости приобретенного бизнеса, выполненной руководством Группы.

Группа находится в процессе оценки справедливой стоимости приобретенных активов и обязательств, которая проводится третьей стороной, и в том числе оценки в отношении основных средств, и соответственно, эти значения являются предварительными и могут быть изменены.

Предварительная стоимость приобретения была распределена следующим образом:

	По предварительной оценке (на дату приобретения)
Основные средства	43,914
Запасы	185,735
Торговая и прочая дебиторская задолженность	82,407
Денежные средства	6,256
Отложенные налоговые активы	18,717
Долгосрочные кредиты и займы	(10,465)
Торговая и прочая кредиторская задолженность	(90,713)
<b>Итого приобретенные активы и принятые обязательства</b>	<b>235,851</b>
Итого уплаченное вознаграждение	448,050
За минусом: итого приобретенные активы и принятые обязательства	(235,851)
<b>Гудвил</b>	<b>212,199</b>

Чистый отток денежных средств и денежных эквивалентов при приобретении компании составил:

Денежные средства, уплаченные за приобретение компании	(448,050)
За минусом: денежных средств и денежных эквивалентов приобретенной дочерней компании	6,256
<b>Чистый отток денежных средств и денежных эквивалентов при приобретении компании</b>	<b>(441,794)</b>

## ПАО «ИНАРКТИКА»

### ПРИМЕЧАНИЯ К НЕАУДИРОВАННОЙ ПРОМЕЖУТОЧНОЙ СОКРАЩЕННОЙ КОНСОЛИДИРОВАННОЙ ФИНАНСОВОЙ ОТЧЕТНОСТИ ЗА ШЕСТЬ МЕСЯЦЕВ, ЗАКОНЧИВШИХСЯ 30 ИЮНЯ 2023 ГОДА (если не указано иное, все суммы представлены в тысячах российских рублей)

#### 24. ПРИОБРЕТЕНИЕ И ПРОДАЖА ДОЧЕРНИХ КОМПАНИЙ (ПРОДОЛЖЕНИЕ)

Условная финансовая информация представляет собой консолидированный отчет о прибылях и убытках, составленный таким образом, как если бы приобретение состоялось на начало отчетного периода. При определении условных сумм все нетипичные расходы были признаны несущественными.

	За 6 месяцев, закончившихся 30 июня 2023 года
<b>Условная финансовая информация</b>	
Выручка	13,089,461
Операционный доход	9,154,666
<b>Прибыль за период</b>	<b>8,644,644</b>

Фактические результаты деятельности ООО «Архангельский водорослевый комбинат», ООО «Русские водоросли -Муксалма», ООО «Русские водоросли -Карелия» включены в консолидированную финансовую отчетность Группы начиная с даты приобретения и составили:

<b>Фактические результаты с даты приобретения (20 января 2023 года) до 30 июня 2023 года</b>	
Выручка	160,013
Операционный убыток	(4,953)
<b>Убыток за период</b>	<b>(23,508)</b>

#### **Приобретение ООО «Мулинское Рыбоводное хозяйство»**

В марте 2023 года Группа заключила договор купли-продажи компаний ООО «Мулинское Рыбоводное хозяйство» за общее денежное вознаграждение 147,529. Компании специализируются на выращивании малька лососевых пород для обеспечения форелевых хозяйств рыбопосадочным материалом.

В консолидированной финансовой отчетности за шесть месяцев, закончившихся 30 июня 2023 года, приобретение бизнеса было учтено по исторической балансовой стоимости приобретенных активов и обязательств в качестве предварительного значения, поскольку иная информация на тот момент отсутствовала. Разница между уплаченным вознаграждением и исторической балансовой стоимостью приобретенных чистых активов была предварительно отнесена на основные средства на основании внутренней оценки справедливой стоимости приобретенного бизнеса, выполненной руководством Группы.

Группа находится в процессе оценки справедливой стоимости приобретенных активов и обязательств, которая проводится третьей стороной, и в том числе оценки в отношении основных средств, и соответственно, эти значения являются предварительными и могут быть изменены.

**ПРИМЕЧАНИЯ К НЕАУДИРОВАННОЙ ПРОМЕЖУТОЧНОЙ СОКРАЩЕННОЙ КОНСОЛИДИРОВАННОЙ ФИНАНСОВОЙ ОТЧЕТНОСТИ ЗА ШЕСТЬ МЕСЯЦЕВ, ЗАКОНЧИВШИХСЯ 30 ИЮНЯ 2023 ГОДА**  
(если не указано иное, все суммы представлены в тысячах российских рублей)

**24. ПРИОБРЕТЕНИЕ И ПРОДАЖА ДОЧЕРНИХ КОМПАНИЙ (ПРОДОЛЖЕНИЕ)**

Предварительная стоимость приобретения была распределена следующим образом:

	<b>По предвари- тельной оценке (на дату приобретения)</b>
Основные средства	141,629
Запасы	9,982
Торговая и прочая дебиторская задолженность	33
Денежные средства	788
Прочие оборотные активы	4,135
Долгосрочные кредиты и займы	(6,755)
Торговая и прочая кредиторская задолженность	(2,283)
<b>Итого приобретенные активы и принятые обязательства</b>	<b>147,529</b>
Итого уплаченное вознаграждение	147,529
За минусом: итого приобретенные активы и принятые обязательства	(39,028)
<b>Эффект от приобретения дочерних предприятий</b>	<b>-</b>

Чистый отток денежных средств и денежных эквивалентов при приобретении компании составил:

Денежные средства, уплаченные за приобретение компании	(147,529)
За минусом: денежных средств и денежных эквивалентов приобретенной дочерней компании	788
<b>Чистый отток денежных средств и денежных эквивалентов при приобретении компании</b>	<b>(146,741)</b>

Информация о финансовых результатах ООО «Мулинское Рыбоводное хозяйство» за период с даты приобретения до 30 июня 2023 года, а также условная финансовая информация в отношении консолидированного отчета о совокупном доходе, не раскрывается в силу незначительности финансовых результатов приобретенной компании.

**Приобретение ООО «ЦБТ-Энерго»**

В марте 2023 года Группа заключила договор купли-продажи компаний ООО «ЦБТ-Энерго» за общее денежное вознаграждение 2,000. Компании специализируются на предоставлении услуг энергии.

В консолидированной финансовой отчетности за шесть месяцев, закончившихся 30 июня 2023 года, приобретение бизнеса было учтено по исторической балансовой стоимости приобретенных активов и обязательств в качестве предварительного значения, поскольку иная информация на тот момент отсутствовала. Разница между уплаченным вознаграждением и исторической балансовой стоимостью приобретенных чистых активов была предварительно отнесена на основные средства на основании внутренней оценки справедливой стоимости приобретенного бизнеса, выполненной руководством Группы.

Группа находится в процессе оценки справедливой стоимости приобретенных активов и обязательств, которая проводится третьей стороной, и в том числе оценки в отношении основных средств, и соответственно, эти значения являются предварительными и могут быть изменены.

**ПРИМЕЧАНИЯ К НЕАУДИРОВАННОЙ ПРОМЕЖУТОЧНОЙ СОКРАЩЕННОЙ КОНСОЛИДИРОВАННОЙ ФИНАНСОВОЙ ОТЧЕТНОСТИ ЗА ШЕСТЬ МЕСЯЦЕВ, ЗАКОНЧИВШИХСЯ 30 ИЮНЯ 2023 ГОДА**  
(если не указано иное, все суммы представлены в тысячах российских рублей)

**24. ПРИОБРЕТЕНИЕ И ПРОДАЖА ДОЧЕРНИХ КОМПАНИЙ (ПРОДОЛЖЕНИЕ)**

Предварительная стоимость приобретения была распределена следующим образом:

	По предварительной оценке (на дату приобретения)
Основные средства	1,297
Запасы	-
Торговая и прочая дебиторская задолженность	467
Денежные средства	425
Прочие оборотные активы	1,121
Долгосрочные кредиты и займы	(1)
Торговая и прочая кредиторская задолженность	(1,309)
<b>Итого приобретенные активы и принятые обязательства</b>	<b>2,000</b>
Итого уплаченное вознаграждение	2,000
За минусом: итого приобретенные активы и принятые обязательства	(793)
<b>Эффект от приобретения дочерних предприятий</b>	<b>-</b>

Чистый отток денежных средств и денежных эквивалентов при приобретении компании составил:

Денежные средства, уплаченные за приобретение компании	(2,000)
За минусом: денежных средств и денежных эквивалентов приобретенной дочерней компании	425
<b>Чистый отток денежных средств и денежных эквивалентов при приобретении компании</b>	<b>(1,575)</b>

Информация о финансовых результатах ООО «ЦБТ-Энерго» за период с даты приобретения до 30 июня 2023 года, а также условная финансовая информация в отношении консолидированного отчета о совокупном доходе, не раскрывается в силу незначительности финансовых результатов приобретенной компании.

**Продажа норвежских дочерних предприятий Группы**

В декабре 2022 года Группа продала компании Oyralaks AS («Ойралакс АС»), Villa Smolt AS («Вилла Смолт АС»), Oldenselskapene AS («Олденсэлскапене АС»), Olden Oppdrettsanlegg AS («Олден Оппдреттсанлепп АС»), Setran Settefisk AS («Сетран Сеттэфиск АС»), зарегистрированные в Норвегии, за общее вознаграждение 584,954, которое по условиям заключенного договора купли-продажи будет оплачено в соответствии с рассрочкой платежа до 1 декабря 2029 года. Покупателем выступила компания, конечный бенефициар которой ранее входил в состав Совета Директоров Группы и на дату совершения сделки перестал выполнять функции члена Совета Директоров. Продажа данных компаний произошла по причине возникновения регуляторных рисков бизнеса в Норвегии.

**ПРИМЕЧАНИЯ К НЕАУДИРОВАННОЙ ПРОМЕЖУТОЧНОЙ СОКРАЩЕННОЙ КОНСОЛИДИРОВАННОЙ ФИНАНСОВОЙ ОТЧЕТНОСТИ ЗА ШЕСТЬ МЕСЯЦЕВ, ЗАКОНЧИВШИХСЯ 30 ИЮНЯ 2023 ГОДА**  
(если не указано иное, все суммы представлены в тысячах российских рублей)

**24. ПРИОБРЕТЕНИЕ И ПРОДАЖА ДОЧЕРНИХ КОМПАНИЙ (ПРОДОЛЖЕНИЕ)**

Результаты прекращенной деятельности, которые были включены в консолидированную чистую прибыль, представлены следующим образом:

	<b>За шесть месяцев, закончившихся 30 июня 2022 года</b>
<b>Прекращенная деятельность</b>	
Выручка	-
Себестоимость реализованной продукции	-
<b>Операционная прибыль</b>	-
Коммерческие, общехозяйственные и административные расходы	(1,511)
Прочие операционные доходы, нетто	1,985
Процентные расходы, нетто	(1,730)
<b>Убыток до налогообложения</b>	<b>(1,256)</b>
Доход по налогу на прибыль	289
<b>Убыток от прекращенной деятельности</b>	<b>(967)</b>

**25. СОБЫТИЯ ПОСЛЕ ОТЧЕТНОЙ ДАТЫ**


В июле 2023 года Группа погасила имеющуюся по состоянию на 30 июня 2023 года задолженность по выплате дивидендов в размере 863,474.

4 августа 2023 года вышел Федеральный закон № 414-ФЗ «О налоге на сверхприбыль», в рамках которого был введен налог на сверхприбыль для отдельных компаний, зарегистрированных в России, чья средняя величина прибыли за 2021 и 2022 годы превысила 1 млрд рублей. Это единовременный налог, рассчитываемый как превышение средней базы налога на прибыль за годы, закончившиеся 31 декабря 2022 и 2021 годов, над средней базой налога на прибыль за годы, закончившиеся 31 декабря 2019 и 2018 годов, умноженное на ставку налога 10%.


Налог на сверхприбыль должен быть уплачен не позднее 28 января 2024 года, однако организация вправе уменьшить сумму начисленного налога на сумму налогового вычета, которая определяется как сумма обеспечительного платежа, уплаченного в период с 1 октября по 30 ноября 2023 года. Вычет не может превышать 50% от суммы налога на сверхприбыль, исчисленной в соответствии с Федеральным законом от 04.08.2023 № 414-ФЗ «О налоге на сверхприбыль» (вступает в силу с 01.01.2024).

Принимая во внимание намерение руководства выплатить гарантийный депозит в указанные выше сроки, руководство Группы оценивает сумму налога на сверхприбыль в размере 374,362, которая будет признана и представлена в консолидированном отчете о совокупном доходе за год, закончившийся 31 декабря 2023 года, как текущий налог на прибыль.

15 августа 2023 года Совет директоров рекомендовал Внеочередному Общему собранию акционеров распределить чистую прибыль Компании по итогам первого полугодия 2023 года в виде дивидендов в размере 16 рублей на одну обыкновенную акцию.



**И. Соснов**  
Генеральный директор



**А. Баранов**  
Заместитель генерального  
директора по экономике и финансам