

ПАО «Русская Аквакультура»

Промежуточная сокращенная
консолидированная финансовая отчетность
(неаудированная)
За шесть месяцев, закончившихся
30 июня 2017 года

ПАО «РУССКАЯ АКВАКУЛЬТУРА»

СОДЕРЖАНИЕ

	Страница
ЗАЯВЛЕНИЕ РУКОВОДСТВА ОБ ОТВЕТСТВЕННОСТИ ЗА ПОДГОТОВКУ И УТВЕРЖДЕНИЕ НЕАУДИРОВАННОЙ ПРОМЕЖУТОЧНОЙ СОКРАЩЕННОЙ КОНСОЛИДИРОВАННОЙ ФИНАНСОВОЙ ОТЧЕТНОСТИ ЗА ШЕСТЬ МЕСЯЦЕВ, ЗАКОНЧИВШИХСЯ 30 ИЮНЯ 2017 ГОДА	1
ЗАКЛЮЧЕНИЕ ПО ОБЗОРНОЙ ПРОВЕРКЕ ПРОМЕЖУТОЧНОЙ СОКРАЩЕННОЙ КОНСОЛИДИРОВАННОЙ ФИНАНСОВОЙ ОТЧЕТНОСТИ	2-3
НЕАУДИРОВАННЫЙ ПРОМЕЖУТОЧНЫЙ СОКРАЩЕННЫЙ КОНСОЛИДИРОВАННЫЙ ОТЧЕТ О ФИНАНСОВОМ ПОЛОЖЕНИИ	4
НЕАУДИРОВАННЫЙ ПРОМЕЖУТОЧНЫЙ СОКРАЩЕННЫЙ КОНСОЛИДИРОВАННЫЙ ОТЧЕТ О СОВОКУПНОМ ДОХОДЕ	5
НЕАУДИРОВАННЫЙ ПРОМЕЖУТОЧНЫЙ СОКРАЩЕННЫЙ КОНСОЛИДИРОВАННЫЙ ОТЧЕТ О ДВИЖЕНИИ ДЕНЕЖНЫХ СРЕДСТВ	6-7
НЕАУДИРОВАННЫЙ ПРОМЕЖУТОЧНЫЙ СОКРАЩЕННЫЙ КОНСОЛИДИРОВАННЫЙ ОТЧЕТ ОБ ИЗМЕНЕНИЯХ СОБСТВЕННОГО КАПИТАЛА	8
ПРИМЕЧАНИЯ К НЕАУДИРОВАННОЙ ПРОМЕЖУТОЧНОЙ СОКРАЩЕННОЙ КОНСОЛИДИРОВАННОЙ ФИНАНСОВОЙ ОТЧЕТНОСТИ	9-20

ПАО «РУССКАЯ АКВАКУЛЬТУРА»

ЗАЯВЛЕНИЕ ОБ ОТВЕТСТВЕННОСТИ РУКОВОДСТВА ЗА ПОДГОТОВКУ И УТВЕРЖДЕНИЕ НЕАУДИРОВАННОЙ ПРОМЕЖУТОЧНОЙ СОКРАЩЕННОЙ КОНСОЛИДИРОВАННОЙ ФИНАНСОВОЙ ОТЧЕТНОСТИ ЗА ШЕСТЬ МЕСЯЦЕВ, ЗАКОНЧИВШИХСЯ 30 ИЮНЯ 2017 ГОДА

Руководство Группы несет ответственность за подготовку неаудированной промежуточной сокращенной консолидированной финансовой отчетности ПАО «Русская Аквакультура» («Компания») и его дочерних предприятий (вместе – «Группа»), достоверно отражающей финансовое положение Группы по состоянию на 30 июня 2017 года, а также результаты ее деятельности, движение денежных средств и изменения в капитале за шесть месяцев, закончившихся на указанную дату, в соответствии с Международным стандартом бухгалтерского учета №34 «Промежуточная финансовая отчетность» («МСБУ №34»).


При подготовке неаудированной промежуточной сокращенной консолидированной финансовой отчетности руководство несет ответственность за:

- обеспечение правильного выбора и применение принципов учетной политики;
- представление информации, в т.ч. данных об учетной политике, в форме, обеспечивающей уместность, достоверность, сопоставимость и понятность такой информации;
- раскрытие дополнительной информации в случаях, когда выполнения требований МСБУ №34 оказывается недостаточно для понимания пользователями отчетности того воздействия, которое те или иные сделки, а также прочие события или условия оказывают на консолидированное финансовое положение и консолидированные финансовые результаты деятельности Группы;
- оценку способности Группы продолжать деятельность в обозримом будущем.


Руководство также несет ответственность за:

- разработку, внедрение и обеспечение функционирования эффективной и надежной системы внутреннего контроля во всех компаниях Группы;
- ведение учета в форме, позволяющей раскрыть и объяснить операции Группы, а также предоставить на любую дату информацию достаточной точности о финансовой отчетности Группы и обеспечить соответствие данной финансовой отчетности требованиям МСБУ №34;
- обеспечение соответствия бухгалтерского учета требованиям законодательства и стандартов бухгалтерского учета тех стран, в которых расположены предприятия Группы;
- принятие всех доступных мер для обеспечения сохранности активов Группы; и
- выявление и предотвращение фактов мошенничества и прочих злоупотреблений.

От имени руководства Группы настоящая неаудированная промежуточная сокращенная консолидированная финансовая отчетность за шесть месяцев, закончившихся 30 июня 2017 года, была утверждена к публикации 4 сентября 2017 года:



И. Соснов
Генеральный директор



Д. Зуб
Директор по экономике

ЗАКЛЮЧЕНИЕ ПО ОБЗОРНОЙ ПРОВЕРКЕ ПРОМЕЖУТОЧНОЙ СОКРАЩЕННОЙ КОНСОЛИДИРОВАННОЙ ФИНАНСОВОЙ ОТЧЕТНОСТИ

Акционерам и Совету директоров Публичного Акционерного Общества «Русская Аквакультура»

Введение

Мы провели обзорную проверку прилагаемого промежуточного сокращенного консолидированного отчета о финансовом положении ПАО «Русская Аквакультура» и его дочерних предприятий (вместе – «Группа») по состоянию на 30 июня 2017 года, и связанных с ним промежуточных сокращенных консолидированных отчетов о совокупном доходе, изменениях собственного капитала и движении денежных средств за шесть месяцев, закончившихся на эту дату, а также выборочных пояснительных примечаний. Руководство Группы отвечает за подготовку и представление данной промежуточной сокращенной консолидированной финансовой отчетности в соответствии с МСБУ 34 «Промежуточная финансовая отчетность». Наша ответственность состоит в формировании вывода о данной промежуточной сокращенной консолидированной финансовой отчетности на основании проведенной нами обзорной проверки.

Объем обзорной проверки

Мы провели обзорную проверку в соответствии с Международным стандартом обзорных проверок 2410 «Обзорная проверка промежуточной финансовой информации, выполняемая независимым аудитором организации». Обзорная проверка промежуточной сокращенной консолидированной финансовой отчетности включает в себя проведение опросов, главным образом сотрудников, ответственных за финансовые вопросы и вопросы бухгалтерского учета, а также проведение аналитических и других процедур обзорной проверки. Обзорная проверка предполагает значительно меньший объем работ по сравнению с аудитом, проводимым в соответствии с Международными стандартами аудита, и поэтому не позволяет нам получить уверенность в том, что нам стало известно обо всех существенных обстоятельствах, которые могли бы быть выявлены в процессе аудита. Следовательно, мы не выражаем аудиторское мнение.

Вывод

По результатам проведенной обзорной проверки мы не обнаружили фактов, которые дали бы нам основания полагать, что прилагаемая промежуточная сокращенная консолидированная финансовая отчетность не подготовлена во всех существенных аспектах в соответствии с МСБУ (IAS) 34 «Промежуточная финансовая отчетность».


Метелкин Егор,
руководитель задания


4 сентября 2017 года



Компания: ПАО «Русская Аквакультура»

Свидетельство о государственной регистрации
78 № 006024638. Выдано 10.12.2007 г.

Основной государственный регистрационный номер:
1079847122232

Свидетельство о внесении записи в ЕГРЮЛ:
№7157746005080 от 24.03.2015 г. Выдано Межрайонной
Инспекцией ФНС России № 46 по г. Москве.

Место нахождения: Россия, 121353, Москва,
ул. Беловежская, д. 4.

Аудиторская организация: ЗАО «Делойт и Туш СНГ»

Свидетельство о государственной регистрации
№ 018.482, выдано Московской регистрационной палатой
30.10.1992 г.

Основной государственный регистрационный номер:
1027700425444


Свидетельство о внесении записи в ЕГРЮЛ:
серия 77 № 004840299, выдано 13.11.2002 г.
Межрайонной Инспекцией МНС России № 39 по г. Москва.


Член саморегулируемой организации аудиторов
«Российский Союз аудиторов» (Ассоциация),
ОРНЗ 11603080484.

ПАО «РУССКАЯ АКВАКУЛЬТУРА»

**НЕАУДИРОВАННЫЙ ПРОМЕЖУТОЧНЫЙ СОКРАЩЕННЫЙ КОНСОЛИДИРОВАННЫЙ
ОТЧЕТ О ФИНАНСОВОМ ПОЛОЖЕНИИ ПО СОСТОЯНИЮ НА 30 ИЮНЯ 2017 ГОДА
(в тысячах российских рублей)**

	Приме- чание	30 июня 2017 года	31 декабря 2016 года
АКТИВЫ			
Внеоборотные активы			
Основные средства	5	1,804,162	1,722,708
Нематериальные активы		11,085	1,553
Отложенные налоговые активы		5,938	11,329
		1,821,185	1,735,590
Оборотные активы			
Товарно-материальные запасы	7	250,920	143,781
Биологические активы	8	1,326,381	3,353,805
Торговая и прочая дебиторская задолженность, нетто	9	187,869	314,496
НДС к возмещению		14,852	5,107
Авансы, выданные поставщикам, нетто	10	243,253	348,469
Краткосрочные финансовые вложения	11	112,988	10
Налог на прибыль к получению		11,241	9,804
Денежные средства и их эквиваленты	6	149,774	33,887
		2,297,278	4,209,359
Итого активы		4,118,463	5,944,949
СОБСТВЕННЫЙ КАПИТАЛ И ОБЯЗАТЕЛЬСТВА			
Собственный капитал			
Уставный капитал		7,953,765	7,953,765
Эмиссионный доход		654,035	654,035
		(6,183,418)	(6,241,074)
Непокрытый убыток		2,424,382	2,366,726
Долгосрочные обязательства			
Долгосрочные кредиты и займы	13	126,874	346,874
Отложенные налоговые обязательства		2,067	-
		128,941	346,874
Краткосрочные обязательства			
Краткосрочные кредиты и займы	13	1,270,613	2,853,126
Торговая кредиторская задолженность	12	78,852	77,352
Прочая кредиторская задолженность	14	28,516	56,266
Авансы, полученные от покупателей		573	3,707
НДС и прочие налоги к уплате		186,586	240,898
		1,565,140	3,231,349
Итого обязательства		1,694,081	3,578,223
Итого собственный капитал и обязательства		4,118,463	5,944,949



И. Соснов
Генеральный директор



Д. Зуб
Директор по экономике

ПАО «РУССКАЯ АКВАКУЛЬТУРА»

**НЕАУДИРОВАННЫЙ ПРОМЕЖУТОЧНЫЙ СОКРАЩЕННЫЙ КОНСОЛИДИРОВАННЫЙ ОТЧЕТ
О СОВОКУПНОМ ДОХОДЕ
ЗА ШЕСТЬ МЕСЯЦЕВ, ЗАКОНЧИВШИХСЯ 30 ИЮНЯ 2017 ГОДА
(в тысячах российских рублей)**

	Примечание	За шесть месяцев, закончившихся 30 июня	
		2017 года	2016 года
Продолжающаяся деятельность			
Выручка	15	3,343,353	295,784
Себестоимость реализации	16	(2,932,981)	(394,064)
Валовая прибыль/ (убыток) до переоценки биологических активов		410,372	(98,280)
Прибыль от переоценки биологических активов до справедливой стоимости	8	81,363	455,075
Валовая прибыль		491,735	356,795
Коммерческие доходы/ (расходы)		72	(7,284)
Общехозяйственные и административные расходы	17	(147,005)	(44,140)
Прочие операционные доходы		8,447	26,278
Прочие операционные расходы	18	(176,318)	(85,071)
Процентные доходы		3,178	16,138
Процентные расходы		(103,210)	(350,192)
(Убыток)/ прибыль от курсовых разниц		(7,781)	22,862
Прибыль/ (убыток) до налога на прибыль		69,118	(64,614)
Расход по налогу на прибыль	19	(11,462)	(23,349)
Чистая прибыль/ (убыток) за период, равная общему совокупному доходу/ (убытку) за период от продолжающейся деятельности		57,656	(87,963)
Прекращаемая деятельность			
Чистая прибыль за период от прекращаемой деятельности	21	-	290,076
ЧИСТАЯ ПРИБЫЛЬ ЗА ПЕРИОД, РАВНАЯ ОБЩЕМУ СОВОКУПНОМУ ДОХОДУ ЗА ПЕРИОД		57,656	202,113
Базовая и разводненная прибыль/ (убыток) на акцию (российских рублей) от продолжающейся деятельности	20	0.73	(1.11)
Базовая и разводненная прибыль на акцию (российских рублей) от прекращаемой деятельности	20	-	3.65
Базовая и разводненная прибыль на акцию (российских рублей) от продолжающейся и прекращаемой деятельности	20	0.73	2.55


И. Соснов
Генеральный директор


Д. Зуб
Директор по экономике

ПАО «РУССКАЯ АКВАКУЛЬТУРА»


**НЕАУДИРОВАННЫЙ ПРОМЕЖУТОЧНЫЙ СОКРАЩЕННЫЙ КОНСОЛИДИРОВАННЫЙ ОТЧЕТ
О ДВИЖЕНИИ ДЕНЕЖНЫХ СРЕДСТВ
ЗА ШЕСТЬ МЕСЯЦЕВ, ЗАКОНЧИВШИХСЯ 30 ИЮНЯ 2017 ГОДА
(в тысячах российских рублей)**


	За шесть месяцев, закончившихся 30 июня	
	2017 года	2016 года
Движение денежных средств от операционной деятельности:		
Прибыль/ (убыток) до налога на прибыль	69,118	(64,614)
Корректировки для приведения прибыли/ (убытка) до налога на прибыль к использованию денежных средств от операционной деятельности:		
Амортизация основных средств (Прим. 16, 17)	152,118	31,929
Амортизация нематериальных активов (Прим. 17)	745	1,113
Процентные доходы	(3,178)	(16,138)
Процентные расходы, за вычетом государственных субсидий	103,210	350,192
(Убыток)/ прибыль от курсовых разниц	7,781	(22,862)
Прибыль от выбытия основных средств	2,008	624
Недостачи по результатам инвентаризации и списание биологических активов в результате гибели рыбы (Прим. 18)	155,944	70,630
Списание сомнительной дебиторской задолженности на убытки и изменения в резерве по сомнительной дебиторской задолженности, нетто	(4,028)	132
Изменение резерва по авансам выданным	(164)	2,715
Прибыль от переоценки биологических активов	(81,363)	(455,075)
Операционная прибыль/ (убыток) до изменений в оборотном капитале	402,191	(101,354)
Изменения оборотного капитала:		
Уменьшение/ (увеличение) товарно-материальных запасов и биологических активов	1,803,783	(124,417)
Уменьшение торговой и прочей дебиторской задолженности	130,654	156,416
Увеличение НДС к возмещению	(9,745)	(52,716)
Уменьшение/ (увеличение) авансов, выданных поставщикам, нетто	105,380	(96,056)
(Уменьшение)/ увеличение торговой кредиторской задолженности	(9,052)	68,586
Уменьшение прочей кредиторской задолженности, включая НДС к уплате	(73,583)	(50,820)
(Уменьшение)/ увеличение авансов, полученных от покупателей	(3,135)	262
(Уменьшение)/ увеличение задолженности по прочим налогам к уплате	(8,479)	8,800
Денежные средства, полученные от/ (использованные в) операционной деятельности	2,338,014	(191,299)
Налог на прибыль уплаченный	(5,441)	-
Проценты полученные	42,253	49,441
Проценты уплаченные	(143,125)	(309,967)
Чистые денежные средства, полученные от/ (использованные в) операционной деятельности	2,231,701	(451,825)
Чистые денежные средства, полученные от прекращаемой операционной деятельности	-	387,914
Чистые денежные средства, полученные от/ (использованные в) продолжающейся и прекращаемой операционной деятельности	2,231,701	(63,911)
Движение денежных средств от инвестиционной деятельности:		
Приобретение основных средств	(192,867)	(35,332)
Поступления от выбытия основных средств	-	1,422
Приобретение нематериальных активов	(10,227)	(447)
Поступление от векселей	-	168,000
Займы выданные	(107,260)	(323,175)
Дивиденды полученные	-	560,042
Чистые денежные средства, (использованные в)/ полученные от инвестиционной деятельности	(310,354)	370,510
Чистые денежные средства, использованные в прекращаемой инвестиционной деятельности	-	(901)
Чистые денежные средства, (использованные в)/ полученные от продолжающейся и прекращаемой инвестиционной деятельности	(310,354)	369,609

ПАО «РУССКАЯ АКВАКУЛЬТУРА»

**НЕАУДИРОВАННЫЙ ПРОМЕЖУТОЧНЫЙ СОКРАЩЕННЫЙ КОНСОЛИДИРОВАННЫЙ ОТЧЕТ
О ДВИЖЕНИИ ДЕНЕЖНЫХ СРЕДСТВ
ЗА ШЕСТЬ МЕСЯЦЕВ, ЗАКОНЧИВШИХСЯ 30 ИЮНЯ 2017 ГОДА (ПРОДОЛЖЕНИЕ)
(в тысячах российских рублей)**

	За шесть месяцев, закончившихся 30 июня	
	2017 года	2016 года
Движение денежных средств от финансовой деятельности:		
Поступления от краткосрочных кредитов и займов	171,305	431,110
Погашение краткосрочных кредитов и займов	(1,973,818)	(805,657)
Чистые денежные средства, использованные в финансовой деятельности	(1,802,513)	(374,547)
Чистые денежные средства, использованные в прекращаемой финансовой деятельности	-	(338,692)
Чистые денежные средства, использованные в продолжающейся и прекращаемой финансовой деятельности	(1,802,513)	(713,239)
Чистое увеличение/ (уменьшение) денежных средств и их эквивалентов	118,834	(407,541)
Влияние изменений обменного курса на денежные средства и их эквиваленты	(2,947)	53,606
Реклассификация в активы, предназначенные для продажи	-	(83,522)
Денежные средства и их эквиваленты на начало периода	33,887	458,112
Денежные средства и их эквиваленты на конец периода	149,774	20,655



И. Соснов
Генеральный директор


Д. Зуб
Директор по экономике


ПАО «РУССКАЯ АКВАКУЛЬТУРА»

**НЕАУДИРОВАННЫЙ ПРОМЕЖУТОЧНЫЙ СОКРАЩЕННЫЙ КОНСОЛИДИРОВАННЫЙ ОТЧЕТ
ОБ ИЗМЕНЕНИЯХ СОБСТВЕННОГО КАПИТАЛА
ЗА ШЕСТЬ МЕСЯЦЕВ, ЗАКОНЧИВШИХСЯ 30 ИЮНЯ 2017 ГОДА
(в тысячах российских рублей)**

	(Дефицит капитала)/ собственный капитал, относящийся к акционерам материнской компании				
	Уставный капитал	Эмиссион- ный доход	Эффект от реорганиза- ции Группы под общим контролем	Непокрытый убыток	Итого (дефицит капитала)/ капитал
Баланс на 1 января 2016 года	7,953,765	654,035	(5,187,469)	(4,939,171)	(1,518,840)
Итого совокупный доход за период	-	-	-	202,113	202,113
Баланс на 30 июня 2016 года	7,953,765	654,035	(5,187,469)	(4,737,058)	(1,316,727)
Баланс на 1 января 2017 года	7,953,765	654,035	-	(6,241,074)	2,366,726
Итого совокупный доход за период	-	-	-	57,656	57,656
Баланс на 30 июня 2017 года	7,953,765	654,035	-	(6,183,418)	2,424,382



И. Соснов
Генеральный директор



Д. Зуб
Директор по экономике

ПАО «РУССКАЯ АКВАКУЛЬТУРА»

ПРИМЕЧАНИЯ К НЕАУДИРОВАННОЙ ПРОМЕЖУТОЧНОЙ СОКРАЩЕННОЙ КОНСОЛИДИРОВАННОЙ ФИНАНСОВОЙ ОТЧЕТНОСТИ

ЗА ШЕСТЬ МЕСЯЦЕВ, ЗАКОНЧИВШИХСЯ 30 ИЮНЯ 2017 ГОДА

(если не указано иное, все суммы представлены в тысячах российских рублей)

1. ОБЩИЕ СВЕДЕНИЯ

Данная неаудированная промежуточная сокращенная консолидированная финансовая отчетность подготовлена Публичным акционерным обществом («ПАО») «Русская Аквакультура». Основные виды деятельности ПАО «Русская Аквакультура» («Компания») и его дочерних предприятий (совместно именуемых «Группа») включают разведение рыбы и оптовую продажу рыбы.

Предприятия Группы расположены на территории Российской Федерации.

Компания зарегистрирована по адресу: 121353, г. Москва, ул. Беловежская, д. 4. Адрес центрального офиса Компании: г. Москва, ул. Беловежская, д. 4, бизнес-центр «Западные ворота».

По состоянию на 30 июня 2017 года и на 31 декабря 2016 года ООО «УК «Свиньин и партнеры» (компания, зарегистрированная на территории Российской Федерации), Максим Воробьев (гражданин Российской Федерации) и Михаил Кенин (гражданин Российской Федерации) являлись прямыми акционерами Группы (владея 23.4%, 47.9% и 23.5% акций соответственно). Таким образом, у Группы нет единого контролирующего акционера. 5.2% акций находились в свободном обращении.

Настоящая промежуточная сокращенная консолидированная финансовая отчетность была утверждена к выпуску Советом директоров Компании 4 сентября 2017 года.

В таблице ниже представлены основные виды деятельности предприятий Группы по состоянию на 30 июня 2017 года и 31 декабря 2016 года:

Наименование	Основной вид деятельности	Доля собственности и процент голосующих акций, %	
		30 июня 2017 года	31 декабря 2016 года
ПАО «Русская Аквакультура»	Холдинговая/ управляющая компания	неприменимо	неприменимо
ООО «Русское море – Аквакультура»	Рыборазведение	100	100
ООО «Аквакультура»	Не ведет деятельности	100	100
ООО «Русское море – Доставка»	Не ведет деятельности	100	100
ООО «Аквакультура Баренц»*	Не ведет деятельности	100	-

* В течение шести месяцев, закончившихся 30 июня 2017 года, Группа приобрела компанию ООО «Аквакультура Баренц», не ведущую деятельности, единственным активом которой была лицензия на рыболовный участок в Баренцевом море.

2. ЗАЯВЛЕНИЕ О СООТВЕТСТВИИ И ОСНОВНЫЕ ПРИНЦИПЫ УЧЕТНОЙ ПОЛИТИКИ

Принципы подготовки отчетности

Годовая консолидированная финансовая отчетность ПАО «Русская Аквакультура» составляется в соответствии с Международными стандартами финансовой отчетности («МСФО»). Настоящая неаудированная промежуточная сокращенная консолидированная финансовая отчетность была подготовлена за шесть месяцев, закончившихся 30 июня 2017 года, в соответствии с Международным стандартом бухгалтерского учета №34 «Промежуточная финансовая отчетность» («МСБУ №34»). Соответственно, она включает в себя не всю информацию и данные, требуемые к раскрытию в годовой финансовой отчетности в соответствии с МСФО.

Настоящая неаудированная промежуточная сокращенная консолидированная финансовая отчетность должна рассматриваться совместно с годовой консолидированной финансовой отчетностью Группы за год, закончившийся 31 декабря 2016 года, подготовленной в соответствии с МСФО, с учетом влияния применения новых стандартов и интерпретаций, как описано ниже.

**ПРИМЕЧАНИЯ К НЕАУДИРОВАННОЙ ПРОМЕЖУТОЧНОЙ СОКРАЩЕННОЙ
КОНСОЛИДИРОВАННОЙ ФИНАНСОВОЙ ОТЧЕТНОСТИ
ЗА ШЕСТЬ МЕСЯЦЕВ, ЗАКОНЧИВШИХСЯ 30 ИЮНЯ 2017 ГОДА
(если не указано иное, все суммы представлены в тысячах российских рублей)**

Компания и ее дочерние предприятия ведут учетные записи в соответствии с требованиями законодательства, применяемого в Российской Федерации. Настоящая промежуточная сокращенная консолидированная финансовая отчетность подготовлена на основе указанных учетных записей, которые были скорректированы и реклассифицированы для их достоверного представления в соответствии с МСБУ №34.

Подготовка финансовой отчетности требует от руководства использования оценок и допущений, влияющих на приводимые в отчетности суммы. Данные оценки основаны на информации, имевшейся на дату составления финансовой отчетности. Фактические результаты могут существенно отличаться от таких оценок.

Настоящая неаудированная промежуточная сокращенная консолидированная финансовая отчетность, если не указано иное, представлена в национальной валюте Российской Федерации (российских рублях), являющейся функциональной валютой Компании и ее дочерних предприятий.

Основные принципы учетной политики

Учетная политика, применяемая при подготовке данной неаудированной промежуточной сокращенной консолидированной финансовой отчетности, соответствует той, которая использовалась при подготовке годовой финансовой отчетности Группы за год, закончившийся 31 декабря 2016 года, за исключением применения следующих пересмотренных стандартов по состоянию на 1 января 2017 года:

- Ежегодные усовершенствования МСФО, период 2014-2016 гг.

Применение стандартов, указанных выше, не повлияло на операционные результаты, финансовое положение и денежные потоки Группы.

Группа не применяла досрочно стандарты, поправки или разъяснения, которые были выпущены, но еще не вступили в силу.

Эффективная ставка налога на прибыль

Налог на прибыль за промежуточный период начисляется по оценочной средневзвешенной годовой ставке налога на прибыль.

3. СЕЗОННЫЙ ХАРАКТЕР ОПЕРАЦИЙ

Группа не подвержена трендам сезонности рынка. Объемы и цены продаж Группы зависят, в основном, от ее производственных возможностей, здоровья рыбы и конкуренции на рынке.

4. ОПЕРАЦИИ И ОСТАТКИ ПО ОПЕРАЦИЯМ СО СВЯЗАННЫМИ СТОРОНАМИ

Связанные стороны включают акционеров, ключевой управленческий персонал, предприятия, находящиеся в общей собственности и под общим контролем, а также предприятия, в отношении которых у Группы имеется существенное влияние.

Характер отношений со связанными сторонами, с которыми Группа заключала сделки за шесть месяцев, закончившихся 30 июня 2017 года и за год, закончившийся 31 декабря 2016 года, или имела остатки в расчетах по состоянию на 30 июня 2017 года и 31 декабря 2016 года, раскрывается ниже.

ПАО «РУССКАЯ АКВАКУЛЬТУРА»

ПРИМЕЧАНИЯ К НЕАУДИРОВАННОЙ ПРОМЕЖУТОЧНОЙ СОКРАЩЕННОЙ КОНСОЛИДИРОВАННОЙ ФИНАНСОВОЙ ОТЧЕТНОСТИ ЗА ШЕСТЬ МЕСЯЦЕВ, ЗАКОНЧИВШИХСЯ 30 ИЮНЯ 2017 ГОДА

(если не указано иное, все суммы представлены в тысячах российских рублей)

Остатки по расчетам со связанными сторонами:

Описание	Торговая и прочая дебиторская задолженность
30 июня 2017 года Компании, находящиеся под общим контролем (А)	1,308
31 декабря 2016 года Компании, находящиеся под общим контролем (А)	2,561

Операции со связанными сторонами:

Описание	Вид отношений	За шесть месяцев, закончившихся 30 июня	
		2017 года	2016 года
Прочие операционные доходы	Компания, находящаяся под общим контролем (А)	16,101	73,775
Прочие операционные расходы	Компания, находящаяся под общим контролем (В)	-	389
Процентные доходы	Компания, находящаяся под общим контролем (Г)	-	13,245
Процентные расходы	Компания, находящаяся под общим контролем (Б)	-	60,617

- (а) Консультационные услуги, а также аренда
- (б) Договоры займа
- (в) Покупка офисного оборудования
- (г) Краткосрочные финансовые инвестиции

Вознаграждение, выплачиваемое ключевому управленческому персоналу

По состоянию на 30 июня 2017 года в состав ключевого управленческого персонала входило 2 человека (на 31 декабря 2016 года: 2 человека). Общая сумма вознаграждения ключевому управленческому персоналу, представленного исключительно краткосрочными выплатами сотрудникам (ежемесячный оклад и премии), включенного в общехозяйственные и административные расходы в промежуточном сокращенном консолидированном отчете о совокупном доходе, составила 54,592 за шесть месяцев, закончившихся 30 июня 2017 года (14,111 за шесть месяцев, закончившихся 30 июня 2016 года).

Акционеры Группы

По состоянию на 30 июня 2017 и 31 декабря 2016 года следующие зарегистрированные акционеры ПАО «Русская Аквакультура» владели следующими пакетами акций и правами голоса:

	30 июня 2017 года	31 декабря 2016 года
Максим Воробьев	47.9%	47.9%
Михаил Кенин	23.5%	23.5%
ООО «УК «Свиньин и партнеры»	23.4%	23.4%
Акции в свободном обращении	5.2%	5.2%
	100.0%	100.0%

ПАО «РУССКАЯ АКВАКУЛЬТУРА»

ПРИМЕЧАНИЯ К НЕАУДИРОВАННОЙ ПРОМЕЖУТОЧНОЙ СОКРАЩЕННОЙ КОНСОЛИДИРОВАННОЙ ФИНАНСОВОЙ ОТЧЕТНОСТИ ЗА ШЕСТЬ МЕСЯЦЕВ, ЗАКОНЧИВШИХСЯ 30 ИЮНЯ 2017 ГОДА (если не указано иное, все суммы представлены в тысячах российских рублей)

5. ОСНОВНЫЕ СРЕДСТВА

За шесть месяцев, закончившихся 30 июня 2017 года, Группа приобрела основные средства, стоимостью 202,275. Большая часть этих закупок представляет собой оборудование для переработки атлантического лосося и рыбоводные садки.

Сумма начисленной амортизации за период составила 109,886.

6. ДЕНЕЖНЫЕ СРЕДСТВА И ИХ ЭКВИВАЛЕНТЫ

	<u>30 июня 2017 года</u>	<u>31 декабря 2016 года</u>
Денежные средства в рублях на расчетных счетах и в кассе	148,926	33,237
Денежные средства в валюте на расчетных счетах:	848	384
- в долларах США	53	55
- в норвежских кронах	795	13
- в евро	-	316
Денежные средства с ограничениями по использованию	-	266
	<u>149,774</u>	<u>33,887</u>

На денежные средства, размещенные на счетах в банках, проценты не начисляются.

7. ТОВАРНО-МАТЕРИАЛЬНЫЕ ЗАПАСЫ

	<u>30 июня 2017 года</u>	<u>31 декабря 2016 года</u>
Сырье и материалы	154,030	133,506
Готовая продукция	94,832	10,275
Прочее	2,058	-
	<u>250,920</u>	<u>143,781</u>

Увеличение запасов готовой продукции произошло по причине того, что часть выловленного лосося была заморожена с целью хранения и последующей продажи.

8. БИОЛОГИЧЕСКИЕ АКТИВЫ

Биологические активы на 30 июня 2017 года состояли из 2,858 тонн живой рыбы (10,561 тонн на 31 декабря 2016 года) и 324 тонн малька (0 тонн на 31 декабря 2016 года).

В соответствии с МСБУ 41, до момента сбора, биологические активы, связанные с сельскохозяйственной деятельностью, оцениваются по справедливой стоимости за вычетом предполагаемых расходов на продажу; любые изменения в справедливой стоимости признаются в составе прибылей или убытков. Расходы на продажу включают в себя все расходы, которые непосредственно связаны с продажей актива.

Справедливая стоимость живой рыбы определяется с помощью разработанной модели оценки, поскольку котированные цены на живую рыбу отсутствуют.

ПАО «РУССКАЯ АКВАКУЛЬТУРА»

ПРИМЕЧАНИЯ К НЕАУДИРОВАННОЙ ПРОМЕЖУТОЧНОЙ СОКРАЩЕННОЙ КОНСОЛИДИРОВАННОЙ ФИНАНСОВОЙ ОТЧЕТНОСТИ

ЗА ШЕСТЬ МЕСЯЦЕВ, ЗАКОНЧИВШИХСЯ 30 ИЮНЯ 2017 ГОДА

(если не указано иное, все суммы представлены в тысячах российских рублей)

Справедливая стоимость биологических активов была рассчитана на 30 июня 2017 года на основе следующих основных допущений:

- наилучшей оценкой справедливой стоимости малька, лосося весом до 1,000 грамм и форели до 200 грамм, являются фактические затраты (первоначальная стоимость);
- наилучшей оценкой справедливой стоимости лосося весом от 1,000 до 2,000 грамм и форели от 200 до 800 грамм является первоначальная стоимость, скорректированная на пропорциональную ожидаемую прибыль;
- наилучшей оценкой справедливой стоимости лосося весом более 2,000 грамм и форели более 800 грамм, является фактическая цена продажи;
- фактические продажные цены на отчетную дату были использованы для оценки;
- цены были скорректированы на ожидаемые расходы на продажу, которые включают в себя стоимость потрошения и упаковки товара;
- к массе живой рыбы были применены коэффициенты фактических и ожидаемых потерь: 1) коэффициент потрошения 16% (потеря веса при потрошении); 2) коэффициент ожидаемой смертности (1% для лосося и 22% для форели) и 3) коэффициент ожидаемых недостач (7% для лосося и 0% для форели). Ожидаемая смертность за шесть месяцев, закончившихся 30 июня 2017, отражает накопленный фактический отход, рассчитанный с даты посадки рыбы до отчетной даты. Ожидаемые недостачи отражают накопленную сумму фактических недостач на протяжении всего периода выращивания рыбы, выявленную по итогам полного снятия садков.

Уровень 3 был использован для определения справедливой стоимости живой рыбы.

Изменение балансовой стоимости биологических активов	Шесть месяцев, закончившихся 30 июня	
	2017	2016
Баланс на 1 января	3,353,805	946,895
Закупки	1,339,596	555,026
Себестоимость снятой рыбы	(3,299,687)	(394,164)
Гибель рыбы и недостачи по инвентаризации	(148,696)	(74,713)
Прибыль от переоценки биологических активов до справедливой стоимости	81,363	455,075
Баланс на 30 июня	1,326,381	1,488,119

На 30 июня 2017 года сумма будущих обязательств по договорам купли-продажи малька составила 99,730 (на 31 декабря 2016 года: 317,287).

9. ТОРГОВАЯ И ПРОЧАЯ ДЕБИТОРСКАЯ ЗАДОЛЖЕННОСТЬ, НЕТТО

	30 июня 2017 года	31 декабря 2016 года
Торговая дебиторская задолженность	179,080	308,122
Прочая дебиторская задолженность	9,393	13,578
Резерв по сомнительной дебиторской задолженности	(604)	(7,204)
	187,869	314,496

Проценты по торговой дебиторской задолженности не начисляются. Как правило, торговая дебиторская задолженность подлежит погашению в течение 90-120 дней.

ПАО «РУССКАЯ АКВАКУЛЬТУРА»**ПРИМЕЧАНИЯ К НЕАУДИРОВАННОЙ ПРОМЕЖУТОЧНОЙ СОКРАЩЕННОЙ
КОНСОЛИДИРОВАННОЙ ФИНАНСОВОЙ ОТЧЕТНОСТИ
ЗА ШЕСТЬ МЕСЯЦЕВ, ЗАКОНЧИВШИХСЯ 30 ИЮНЯ 2017 ГОДА****(если не указано иное, все суммы представлены в тысячах российских рублей)****10. АВАНСЫ, ВЫДАННЫЕ ПОСТАВЩИКАМ, НЕТТО**

	30 июня 2017 года	31 декабря 2016 года
Авансы, выданные на покупку корма и малька	190,693	260,978
Прочие авансы выданные	81,276	116,371
Резерв по авансам, выданным	<u>(28,716)</u>	<u>(28,880)</u>
	<u>243,253</u>	<u>348,469</u>

11. КРАТКОСРОЧНЫЕ ФИНАНСОВЫЕ ВЛОЖЕНИЯ

По состоянию на 30 июня 2017 года краткосрочные финансовые вложения представляют собой займ, выданный компании Oyralaks AS (Ойралакс АС), который та использовала на приобретение смолтового завода Villa Smolt AS (Вилла Смолт АС). 5 июля 2017 года Oyralaks AS и Villa Smolt AS были приобретены Группой (Прим. 24).

12. ТОРГОВАЯ КРЕДИТОРСКАЯ ЗАДОЛЖЕННОСТЬ

	30 июня 2017 года	31 декабря 2016 года
Кредиторская задолженность по операционным услугам	<u>78,852</u>	<u>77,352</u>
	<u>78,852</u>	<u>77,352</u>

13. ДОЛГОСРОЧНЫЕ И КРАТКОСРОЧНЫЕ КРЕДИТЫ И ЗАЙМЫ

По состоянию на 30 июня 2017 года и 31 декабря 2016 года долгосрочные кредиты и займы были деноминированы в российских рублях и включали следующие кредиты и займы:

Банк/ Заемщик	Непогашенный остаток на 30 июня 2017 года	Срок погашения	Лимит кредитной линии
Газпромбанк	<u>126,874</u>	Сентябрь 2018- декабрь 2018	6,940,000
	<u>126,874</u>		
Банк/ Заемщик	Непогашенный остаток на 31 декабря 2016 года	Срок погашения	Лимит кредитной линии
Газпромбанк	<u>346,874</u>	Март 2018- декабрь 2018	6,940,000
	<u>346,874</u>		

ПАО «РУССКАЯ АКВАКУЛЬТУРА»

ПРИМЕЧАНИЯ К НЕАУДИРОВАННОЙ ПРОМЕЖУТОЧНОЙ СОКРАЩЕННОЙ КОНСОЛИДИРОВАННОЙ ФИНАНСОВОЙ ОТЧЕТНОСТИ ЗА ШЕСТЬ МЕСЯЦЕВ, ЗАКОНЧИВШИХСЯ 30 ИЮНЯ 2017 ГОДА

(если не указано иное, все суммы представлены в тысячах российских рублей)

По состоянию на 30 июня 2017 года и 31 декабря 2016 года краткосрочные кредиты и займы были деноминированы в российских рублях и включали следующие кредиты и займы:

Банк/ Заемщик	Непогашенный остаток на 30 июня 2017 года	Срок погашения	Лимит кредитной линии
Газпромбанк	<u>1,270,613</u>	Сентябрь 2017- июнь 2018	6,940,000
	<u>1,270,613</u>		

Банк/ Заемщик	Непогашенный остаток на 31 декабря 2016 года	Срок погашения	Лимит кредитной линии
Газпромбанк	<u>2,853,126</u>	Январь 2017- декабрь 2017	6,940,000
	<u>2,853,126</u>		

По состоянию на 30 июня 2017 года кредитные линии, предоставленные Газпромбанком, были обеспечены залогом:

- 100% доли в ООО «Русское море – Аквакультура»;
- основных средств в сумме 515,122; и
- поручительством ПАО «Русская Аквакультура».

Все долгосрочные и краткосрочные кредиты и займы имеют фиксированную процентную ставку. Средневзвешенная годовая процентная ставка по кредитам составляет 12,38% в год в диапазоне ставок 12,00% – 13,00% в год.

14. ПРОЧАЯ КРЕДИТОРСКАЯ ЗАДОЛЖЕННОСТЬ

	30 июня 2017 года	31 декабря 2016 года
Обязательства по заработной плате	<u>28,516</u>	<u>56,266</u>
	<u>28,516</u>	<u>56,266</u>

15. ВЫРУЧКА

	За шесть месяцев, закончившихся 30 июня	
	2017 года	2016 года
Выручка от продажи лосося	3,179,159	66,391
Выручка от продажи форели	118,449	191,923
Выручка от продажи красной икры	39,714	33,402
Выручка от продажи прочей продукции	<u>6,031</u>	<u>4,068</u>
	<u>3,343,353</u>	<u>295,784</u>

ПАО «РУССКАЯ АКВАКУЛЬТУРА»**ПРИМЕЧАНИЯ К НЕАУДИРОВАННОЙ ПРОМЕЖУТОЧНОЙ СОКРАЩЕННОЙ
КОНСОЛИДИРОВАННОЙ ФИНАНСОВОЙ ОТЧЕТНОСТИ****ЗА ШЕСТЬ МЕСЯЦЕВ, ЗАКОНЧИВШИХСЯ 30 ИЮНЯ 2017 ГОДА****(если не указано иное, все суммы представлены в тысячах российских рублей)****16. СЕБЕСТОИМОСТЬ РЕАЛИЗАЦИИ**

	За шесть месяцев, закончившихся 30 июня	
	2017 года	2016 года
Реклассификация прибыли от переоценки биологических активов до справедливой стоимости по рыбе, снятой в периоде	1,240,841	112,100
Материалы и комплектующие, использованные в производстве	1,142,809	180,430
Производственные накладные расходы	266,930	43,165
Амортизация	149,951	31,343
Прямые затраты труда	132,450	27,026
	2,932,981	394,064

17. ОБЩЕХОЗЯЙСТВЕННЫЕ И АДМИНИСТРАТИВНЫЕ РАСХОДЫ

	За шесть месяцев, закончившихся 30 июня	
	2017 года	2016 года
Расходы на оплату труда	97,850	24,107
Командировочные расходы	10,734	2,769
Расходы на аренду и техническое обслуживание зданий	7,967	3,702
Аудиторские и консультационные услуги	6,613	5,780
Налоги, кроме налога на прибыль	5,235	740
Расходы на связь	2,641	869
Амортизация основных средств	2,167	586
Банковские услуги	1,811	401
Амортизация нематериальных активов	745	1,113
Представительские расходы	144	145
Прочее	11,098	3,928
	147,005	44,140

18. ПРОЧИЕ ОПЕРАЦИОННЫЕ РАСХОДЫ

	За шесть месяцев, закончившихся 30 июня	
	2017 года	2016 года
Недостачи по результатам инвентаризации и списание биологических активов в результате гибели рыбы	155,944	70,630
Прочие	20,374	14,441
	176,318	85,071

ПАО «РУССКАЯ АКВАКУЛЬТУРА»

ПРИМЕЧАНИЯ К НЕАУДИРОВАННОЙ ПРОМЕЖУТОЧНОЙ СОКРАЩЕННОЙ КОНСОЛИДИРОВАННОЙ ФИНАНСОВОЙ ОТЧЕТНОСТИ ЗА ШЕСТЬ МЕСЯЦЕВ, ЗАКОНЧИВШИХСЯ 30 ИЮНЯ 2017 ГОДА (если не указано иное, все суммы представлены в тысячах российских рублей)

19. НАЛОГ НА ПРИБЫЛЬ

Основные компоненты расхода по налогу на прибыль представлены ниже:

	За шесть месяцев, закончившихся 30 июня	
	2017 года	2016 года
Текущий налог на прибыль	4,004	-
Расход по отложенному налогу на прибыль	7,458	23,349
Итого расход по налогу на прибыль	11,462	23,349

У Группы имеются налоговые убытки, которые подлежат зачету против будущей налогооблагаемой прибыли компаний, в которых они возникли. Отложенные налоговые активы признавались в отношении таких убытков по мере их возникновения в тех дочерних компаниях Группы, по которым ожидается положительный финансовый результат в будущих периодах.

Компании, находящиеся на территории России, которые не имеют статуса сельскохозяйственного производителя, подлежат обложению налогом на прибыль по ставке 20%. Компании, находящиеся на территории России, которые имеют статус сельскохозяйственного производителя, освобождены от уплаты налога на прибыль с прибыли, полученной от продажи сельскохозяйственной продукции.

ООО «Русское Море – Аквакультура» имеют статус сельскохозяйственного производителя, что дает право на освобождение от уплаты налога на прибыль.

Расчет расхода по налогу на прибыль, отраженного в промежуточном сокращенном консолидированном отчете о совокупном доходе Группы, с использованием теоретического налога на прибыль по ставке 20% представлен ниже:

	За шесть месяцев, закончившихся 30 июня	
	2017 года	2016 года
Прибыль/ (убыток) до налога на прибыль	69,118	(64,614)
Теоретический расход/ (доход) по налогу на прибыль	13,824	(12,923)
<i>Поправки на:</i>		
Эффект от применения другой налоговой ставки по дочернему предприятию, имеющему статус сельскохозяйственного производителя	(6,528)	23,023
Расходы, не подлежащие вычету для целей налогообложения	3,870	3,849
Прочее	296	9,400
Расход по налогу на прибыль	11,462	23,349

20. ПРИБЫЛЬ/ (УБЫТОК) НА АКЦИЮ

Прибыль/ (убыток) на акцию рассчитывается путем деления чистой прибыли/ (убытка), относящегося к владельцам обыкновенных акций, на средневзвешенное количество обыкновенных акций, находившихся в обращении в течение указанного периода, за исключением выкупленных собственных акций. У Группы отсутствует разводняющий эффект потенциальных обыкновенных акций; таким образом, разводненная прибыль/ (убыток) на акцию равна базовой прибыли/ (убытку) на акцию.

ПАО «РУССКАЯ АКВАКУЛЬТУРА»

ПРИМЕЧАНИЯ К НЕАУДИРОВАННОЙ ПРОМЕЖУТОЧНОЙ СОКРАЩЕННОЙ КОНСОЛИДИРОВАННОЙ ФИНАНСОВОЙ ОТЧЕТНОСТИ ЗА ШЕСТЬ МЕСЯЦЕВ, ЗАКОНЧИВШИХСЯ 30 ИЮНЯ 2017 ГОДА (если не указано иное, все суммы представлены в тысячах российских рублей)

Прибыль/ (убыток) на акцию рассчитан следующим образом:

	За шесть месяцев, закончившихся 30 июня	
	2016 года	2015 года
Продолжающаяся деятельность		
Средневзвешенное количество обыкновенных акций, находящихся в обращении	79,385,617	79,385,617
Прибыль/ (убыток) за период от продолжающейся деятельности	<u>57,656</u>	<u>(87,963)</u>
Базовая и разводненная прибыль/ (убыток) на акцию от продолжающейся деятельности, руб.	<u>0.73</u>	<u>(1.11)</u>
Прекращаемая деятельность		
Средневзвешенное количество обыкновенных акций, находящихся в обращении	-	79,385,617
Прибыль за период от прекращаемой деятельности	<u>-</u>	<u>290,076</u>
Базовая и разводненная прибыль на акцию от прекращаемой деятельности, руб.	<u>-</u>	<u>3.65</u>
Продолжающаяся и прекращаемая деятельность		
Средневзвешенное количество обыкновенных акций, находящихся в обращении	79,385,617	79,385,617
Прибыль за период от продолжающейся и прекращаемой деятельности	<u>57,656</u>	<u>202,113</u>
Базовая и разводненная прибыль на акцию от продолжающейся и прекращаемой деятельности, руб.	<u>0.73</u>	<u>2.55</u>

Согласно российскому законодательству распределение дивидендов может производиться только из прибыли ПАО «Русская аквакультура», рассчитанной в соответствии с российскими стандартами бухгалтерского учета и выраженной в местной валюте.

В течение шести месяцев, закончившихся 30 июня 2017 года, и года, закончившегося 31 декабря 2016 года, и после 30 июня 2017 года до даты утверждения к выпуску данной неаудированной промежуточной сокращенной консолидированной финансовой отчетности дивидендов не объявлялось и не выплачивалось.

21. ПРЕКРАЩАЕМАЯ ДЕЯТЕЛЬНОСТЬ

4 августа 2016 года Группа завершила продажу дистрибуционного бизнеса, представленного АО «Русская рыбная компания» и ее двумя дочерними компаниями – ООО «Русское море – Калининград» и РСЕА САЙПРУС ЛИМИТЕД (RSEA CYPRUS LIMITED).

Операции, относящиеся к АО «Русская рыбная компания» и ее дочерним компаниям, были классифицированы как прекращаемая деятельность в неаудированном промежуточном сокращенном консолидированном отчете о совокупном доходе за шесть месяцев, закончившихся 30 июня 2016 года.

ПАО «РУССКАЯ АКВАКУЛЬТУРА»

ПРИМЕЧАНИЯ К НЕАУДИРОВАННОЙ ПРОМЕЖУТОЧНОЙ СОКРАЩЕННОЙ КОНСОЛИДИРОВАННОЙ ФИНАНСОВОЙ ОТЧЕТНОСТИ ЗА ШЕСТЬ МЕСЯЦЕВ, ЗАКОНЧИВШИХСЯ 30 ИЮНЯ 2017 ГОДА

(если не указано иное, все суммы представлены в тысячах российских рублей)

Расшифровка чистой прибыли от прекращаемой деятельности представлена следующим образом:

	За шесть месяцев, закончившихся 30 июня	
	2017 года	2016 года
Выручка	-	6,523,711
Себестоимость	-	(5,393,109)
Валовая прибыль	-	1,130,602
Коммерческие расходы	-	(510,393)
Общехозяйственные и административные расходы	-	(175,430)
Прочие операционные доходы	-	45,155
Прочие операционные расходы	-	(18,063)
Процентные доходы	-	64,576
Процентные расходы	-	(182,490)
Прибыль от курсовых разниц	-	8,619
Прибыль до налога на прибыль	-	362,576
Расход по налогу на прибыль	-	(72,500)
Чистая прибыль за период от прекращаемой деятельности	-	290,076

22. УСЛОВНЫЕ ОБЯЗАТЕЛЬСТВА

Обязательства капитального характера

По состоянию на 30 июня 2017 года Группа не заключала договоры на приобретение основных средств (по состоянию на 31 декабря 2016 года сумма заключенных договоров: 91,992).

23. КОРРЕКТИРОВКА СРАВНИТЕЛЬНЫХ ПОКАЗАТЕЛЕЙ

В неаудированной промежуточной сокращенной консолидированной финансовой отчетности за шесть месяцев, закончившихся 30 июня 2016 года, были произведены изменения классификации для приведения ее в соответствие с формой представления отчетности за шесть месяцев, закончившихся 30 июня 2017 года, в связи с тем, что форма представления отчетности текущего периода дает более четкое представление о финансовых результатах Группы пользователям данной неаудированной промежуточной сокращенной консолидированной финансовой отчетности:

	За шесть месяцев, закончившихся 30 июня 2016 года		
	Первоначально отражено	Сумма реклассифика- ции	Реклассифици- ровано
Себестоимость реализации (Прим. 16)			
Реклассификация прибыли от переоценки биологических активов до справедливой стоимости по рыбе, снятой в периоде	-	112,100	112,100
Материалы и комплектующие, использованные в производстве	306,041	(125,611)	180,430
Производственные накладные расходы	46,545	(3,380)	43,165
Амортизация	23,957	7,386	31,343
Прямые затраты труда	17,521	9,505	27,026

**ПРИМЕЧАНИЯ К НЕАУДИРОВАННОЙ ПРОМЕЖУТОЧНОЙ СОКРАЩЕННОЙ
КОНСОЛИДИРОВАННОЙ ФИНАНСОВОЙ ОТЧЕТНОСТИ
ЗА ШЕСТЬ МЕСЯЦЕВ, ЗАКОНЧИВШИХСЯ 30 ИЮНЯ 2017 ГОДА
(если не указано иное, все суммы представлены в тысячах российских рублей)**


24. СОБЫТИЯ ПОСЛЕ ОТЧЕТНОЙ ДАТЫ

5 июля 2017 года Группа завершила сделку по приобретению смолтового завода Villa Smolt AS, расположенного в Норвегии. Сумма выплаченных денежных средств составила 16,600,000 норвежских крон (117,105).

На текущий момент Группа оценивает эффект от приобретения на финансовую отчетность Группы.

25. УТВЕРЖДЕНИЕ ФИНАНСОВОЙ ОТЧЕТНОСТИ

Настоящая промежуточная сокращенная консолидированная финансовая отчетность была утверждена Советом Директоров 4 сентября 2017 года.



И. Соснов
Генеральный директор



Д. Зуб
Директор по экономике